

미디어로컬(한국지역언론인클럽) 4월 첫째 주 전국 정례 여론조사 보고서

25.04.07



주) 에브리 리서치 

CONTENTS

1. 조사 개요	3
2. 조사 항목	4
3. 분석 방법	4
1) 분석 절차 및 기법	4
2) 자료 해석상의 유의점	4
4. 조사 결과 요약	5
5. 응답자 특성	10
1) 전체 응답자 특성	10
2) 조사 완료 응답자 특성	11
6. 조사 결과	12
1) 정당 지지도	12
2) 국민의힘 차기 대선 후보 지지도	15
3) 가상대결①	19
4) 가상대결②	23
5) 탄핵 심판 결과 수용	27
7. 설문지	31

1. 조사 개요

<25.04.05~06 전국 여론조사 개요>

조사대상	전국 만 18세 이상 남녀
조사방법	구조화된 설문지를 이용한 무선(100%) ARS 전화조사
피조사자 선정방법	무선 ARS : 무선전화 번호 RDD (7,848개 국번별 0000~9999까지 무작위 생성 및 추출)
표본수	최종 응답 1,000명
응답률	4.6%
표본오차	95% 신뢰수준에서 $\pm 3.1\%p$
표본추출	성, 연령, 지역별 인구비례에 따른 할당 추출
통계보정	국가 인구통계에 따른 성, 연령, 지역별 가중치 부여 / 림가중 2025년 3월말 행정안전부 주민등록인구통계 기준
조사기간	2025년 4월 5일 ~ 6일 (양일간)
의뢰기관	미디어로컬(사단법인 한국지역언론인클럽)
실사기관	(주)에브리리서치

* 여론조사 개요(기사에 의무 첨부 요망)

- 본 여론조사는 미디어로컬(사단법인 한국지역언론인클럽) 의뢰로 2025년 4월 5~6일(양일간) 여론조사 전문기관 (주)에브리리서치에서 실시하였으며, 전국 만 18세 이상 남녀 1,000명을 대상으로 RDD를 활용한 무선 100% ARS 전화조사 방식으로 진행되었다. 응답률은 4.6%, 표본오차는 95% 신뢰수준에서 $\pm 3.1\%p$ 다.
자세한 사항은 중앙선거여론조사심의위원회 홈페이지 참조.

* 조사 결과 인용 시 유의사항

- 언론 공표 혹은 인용 시에는 조사 개요를 참고하여 중앙선거여론조사심의위원회의 선거 여론조사 결과 공표·보도 지침에 따라 주시기 바랍니다.

2. 조사 항목

[전국 여론조사]

영역	조사항목
응답자 특성	성별, 지역, 연령
세부 내용	정당 지지도
	국민의힘 차기 대선 후보 지지도
	가상대결①
	가상대결②
	탄핵 심판 결과 수용

3. 분석 방법

1) 분석 절차 및 기법

- 자료처리는 SPSS 27.0 for Windows 프로그램을 이용해 전산 처리함.
- 열(Row)에 따라 모든 백분율을 산출하며, 결과표 내 숫자의 경우 소수점 첫째 자리에서 반올림된 값이 제시되기 때문에 백분율 합산 시 100%가 안되는 Rounding Error가 나타날 수 있음.

2) 자료 해석상의 유의점

- 표본조사의 경우 표본오차가 발생하므로 반드시 사례 수(n)의 관찰치(Observed Percentage)에 따른 표본오차 (95% 신뢰수준)을 고려해야 함.
- 사례 수가 충분히 크지 않을 경우 ($n < 30$) 극단치의 영향을 받을 수 있기 때문에 전체 값 또는 세부 집단 간 비교 시 해석에 주의를 요함.

4. 조사 결과 요약

1) 정당 지지도[표1, 14p 참조]

- '더불어민주당' 42.7%, '지난 조사'(2025.03.08~09) 43.4% 대비 0.7%p 하락, '국민의힘' 34.1%, 지난 조사 37.5% 대비 3.4%p 하락.
양당의 지지율 격차는 8.6%p, 오차범위 밖 수치로 나타남.
- 조국혁신당 4.1%(1.2%p 상승), 개혁신당 3.0%(1.1%p 상승), 자유통일당 2.8% (변동 없음), 진보당 0.9%(0.9%p 상승), 기타 정당 2.0%(1.3%p 상승), 중도층(지지 정당 없음 + 잘 모르겠다) 10.3%(0.6%p 하락)로 나타남.

● 연령별 지지율 결과

: 국민의힘은 70세 이상(48.4%)에서 오차범위 밖 우위.

30대에서 민주당 39.6%, 국민의힘 33.7%로 오차 범위 내 수치로 나타남.

더불어민주당은 40대(49.6%), 50대(47.1%), 60대(44.0%), 18~29세(40.5%)에서 오차범위 밖 우위.

● 지역별 지지율 결과

- 서울 지역: 민주당 42.4%(3.6% 하락), 국민의힘 34.1%(1.8%p 상승) 오차범위 밖 민주당 우위.

- 대구/경북 지역: 국민의힘 36.5%, 더불어민주당 32.1%,

- 부산/울산/경남 지역: 국민의힘 37.4%, 더불어민주당 36.0% 오차범위 내 접전

2) 국민의힘 차기 대선 후보 지지도[표2-1, 17p 참조]

● 전체 결과

- 20% 대: 김문수 고용노동부 장관(21.9%),

- 10% 대: 한동훈 전 국민의힘 대표(11.5%), 유승민 전 국회의원(10.1%)

- 한자릿 수: 홍준표 대구시장(9.4%), 오세훈 서울시장(6.3%),

안철수 국회의원(4.0%), 이철우 경북도지사(2.3%) 순으로 나타남.

그 외, '지지 후보 없음' 25.3%, '잘 모르겠다' 2.6%로 나타남.

● **대구·경북 지역**

- 20% 대: 김문수 고용노동부 장관(24.4%),
- 10% 대: 유승민 전 국회의원(13.8%), 한동훈 전 국민의힘 대표(13.4%),
홍준표 대구시장(11.5%)
- 한자릿 수: 이철우 경북도지사(5.6%), 안철수 국회의원(3.7%),
오세훈 서울시장(5.3%).

● **서울 지역**

- 20% 대: 김문수 고용노동부 장관(21.9%),
- 10% 대: 한동훈 전 국민의힘 대표(12.1%), 유승민 전 국회의원(11.7%),
- 한자릿 수: 오세훈 서울시장(7.0%), 홍준표 대구시장(6.7%),
안철수 국회의원(4.7%), 이철우 경북도지사(2.3%).

● **국민의힘 지지층[표2-2, 18p 참조]**

- 30% 대: 김문수 고용노동부 장관(39.3%), - **지지율 40%대에서 30%대로 하락**
- 10% 대: 한동훈 전 국민의힘 대표(18.2%), 홍준표 대구시장(17.4%),
오세훈 서울시장(10.2%),
- 한자릿 수: 안철수 국회의원(3.9%), 이철우 경북도지사(2.6%),
유승민 전 국회의원(0.7%).

● **현행 국민의힘 경선 룰 적용 (국민의힘 지지 + 지지 정당 없음 + 잘 모르겠다)**

[표2-3, 18p 참조]

- 30% 대, 김문수 고용노동부 장관(33.0%), - **지지율 40%대에서 30%대로 하락**
- 10% 대, 한동훈 전 국민의힘 대표(16.9%), 홍준표 대구시장(15.5%),
- 한자릿 수, 오세훈 서울시장(9.4%), 안철수 국회의원(4.7%),
유승민 전 국회의원(4.3%), 이철우 경북도지사(2.0%).

3) 가상대결①(이재명vs김문수vs이준석)

- 전체 결과[표3-1, 21p 참조]

: 민주당 이재명 48.8%, 국민의힘 김문수 31.7%, 개혁신당 이준석 6.1%
오차 범위 밖 민주당 이재명 지지율 우위.

- 지역별 분석 결과[표3-1, 21p 참조]

: 모든 지역에서 민주당 이재명 지지율 우위.

대구/경북, 부산/울산/경남 지역에서 민주당 이재명, 국민의힘 김문수 지지율이
오차범위 내 수치로 나타남.

- 중도층(지지 후보 없음 + 잘 모르겠다)[표3-2, 22p 참조]

: 중도층에서 민주당 이재명 29.2%, 국민의힘 김문수 18.7%,
개혁신당 이준석 11.1%로 오차 범위 밖 민주당 이재명 지지율 우위.

4) 가상대결②(이재명vs유승민vs이준석)

- 전체 결과[표4-1, 25p 참조]

: 민주당 이재명 48.1%, 국민의힘 유승민 10.4%, 개혁신당 이준석 5.9%로
오차 범위 밖 민주당 이재명 지지율 우위.

- 지역별 분석 결과[표4-1, 25p 참조]

: 전 지역에서 오차 범위 밖 민주당 이재명 지지율 우위.

대구/경북 지역에서 국민의힘 유승민, 개혁신당 이준석 지지율 10%대로 나타나
오차 범위 내 수치를 보임.

- 중도층(지지 후보 없음 + 잘 모르겠다)[표4-2, 26p 참조]

: 중도층에서 민주당 이재명 26.7%, 국민의힘 유승민 18.4%,
개혁신당 이준석 7.4%로 오차 범위 밖 민주당 이재명 지지율 우위.

※ 가상대결(국민의힘 지지층) 분석 결과[표3-1, 21p, 표4-1, 25p 참조]

: 국민의힘 김문수 75.4%, 개혁신당 이준석 4.7%, 민주당 이재명 2.8%,
국민의힘 유승민 20.2%, 개혁신당 이준석 5.6%, 민주당 이재명 2.8%,
국민의힘 지지층에서 김문수 후보 지지율이 유승민 후보보다 더 높게 나타남.

5) 탄핵 심판 결과 수용

● 전체 결과[표5-1, 29p 참조]

: '내 생각과 달라도 수용' 69.4% vs '내 생각과 다르면 수용하지 않겠다' 23.6%,
'잘 모르겠다' 7.0%로 나타남.

전 연령대, 모든 지역에서 '내 생각과 달라도 수용하겠다' 의견 우세.

● 중도층(지지 정당 없음+잘 모르겠다)[표5-2, 30p 참조]

: '내 생각과 달라도 수용' 73.4% vs '내 생각과 다르면 수용하지 않겠다' 16.3%,
'잘 모르겠다' 10.3%로 나타남.

총평(코멘트)

여론조사 전문기관 주)에브리리서치 김종원 대표이사는 4월 윤 전 대통령 파면 이후 첫 여론조사 결과에 대해 아래와 같이 총평했다.

- 0 2017년 박근혜 전 대통령 '파면' 선고 때와는 달리, 국민의힘 지지층에서 현재 선고 결과에 수용한다는 여론이 수용하지 않는다는 여론보다 높게 나타났다.
- 0 집권 여당 대통령의 파면에도 제1야당의 정당 지지율이 하락했으며, 민주당의 대선 후보가 확실시되는 이재명 대표의 지지율이 파면 이후에도 50%의 벽을 넘지 못함으로써, 진보와 보수 양 지지층들이 극한 대립각으로 후보 선출과 발표되는 정책에 따라 표심이 이동할 가능성이 있어, 이재명 대표의 당선 예측은 속단으로 판단됨.
- 0 국민의힘 대선 후보 지지도는, 김문수 노동부장관이 상대적으로 높은 지지율을 유지하고 있지만, 당내 대선후보 경선 등록 마감 후 당선 가능성 및 구도에 따라 변화가 있을 수도 있을 것으로 예측됨.
- 0 유승민 '배신자 프레임'과 오세훈 서울시장의 강남 3구 토지거래허가구역지정·해제 번복에 따른 부동산 정책이 지지율에 불리한 요소로 작용하는 것으로 분석. 탄핵에 찬성한 한동훈 전 대표로까지 '배신자 프레임'이 확산될 지 추이 주목됨.
- 0 보수 텃밭인 대구·경북 지역에서 홍준표 대구시장과 이철우 경북도지사 중 누가 TK 지지를 더 많이 받을지와, 이철우 경북도지사의 국민의힘 본 경선에 합류할 수 있을지 주목됨.
- 0 당내 내분과 거대 양당의 집중적 견제를 받던 이준석 개혁신당 대통령 후보의 지지율 추이에 따라 양강 구도의 대선 판도에 변화가 일 것으로 전망됨.

- 결론

윤 전 대통령 탄핵에 따른 조기 대선에서, 이재명 대표의 지지율이 대선전 50%의 벽을 넘을 수 있을지와, 김문수 노동부장관의 지지율 변화 추이, 국민의힘 당원들의 선택적 후보 공천, 국민의힘 대선 후보와 이준석 개혁신당 후보 간의 후보 단일화 여부 등이 향후 중요 관전포인트가 될 것으로 전망됨.

5. 응답자 특성

1) 전체 응답자 특성

구분		조사 완료		가중값 적용 기준		가중값 배율 (B/A)
		사례수(명) (A)	비율(%)	사례수(명) (B)	비율(%)	
전체		1000	100.0	1000	100.0	1.00
성별	남 성	544	54.4	495	49.5	0.91
	여 성	456	45.6	505	50.5	1.11
연령	18-29세	126	12.6	152	15.2	1.21
	30대	132	13.2	150	15.0	1.14
	40대	180	18.0	173	17.3	0.96
	50대	217	21.7	195	19.5	0.90
	60대	196	19.6	178	17.8	0.91
	70세 이상	149	14.9	152	15.2	1.02
지역	서울	212	21.2	186	18.6	0.88
	경기/인천	316	31.6	323	32.3	1.02
	대전/세종/충북/충남	98	9.8	109	10.9	1.11
	광주/전북/전남	90	9.0	96	9.6	1.07
	대구/경북	105	10.5	98	9.8	0.93
	부산/울산/경남	145	14.5	147	14.7	1.01
	강원/제주	34	3.4	41	4.1	1.21

2) 조사 완료 응답자 특성

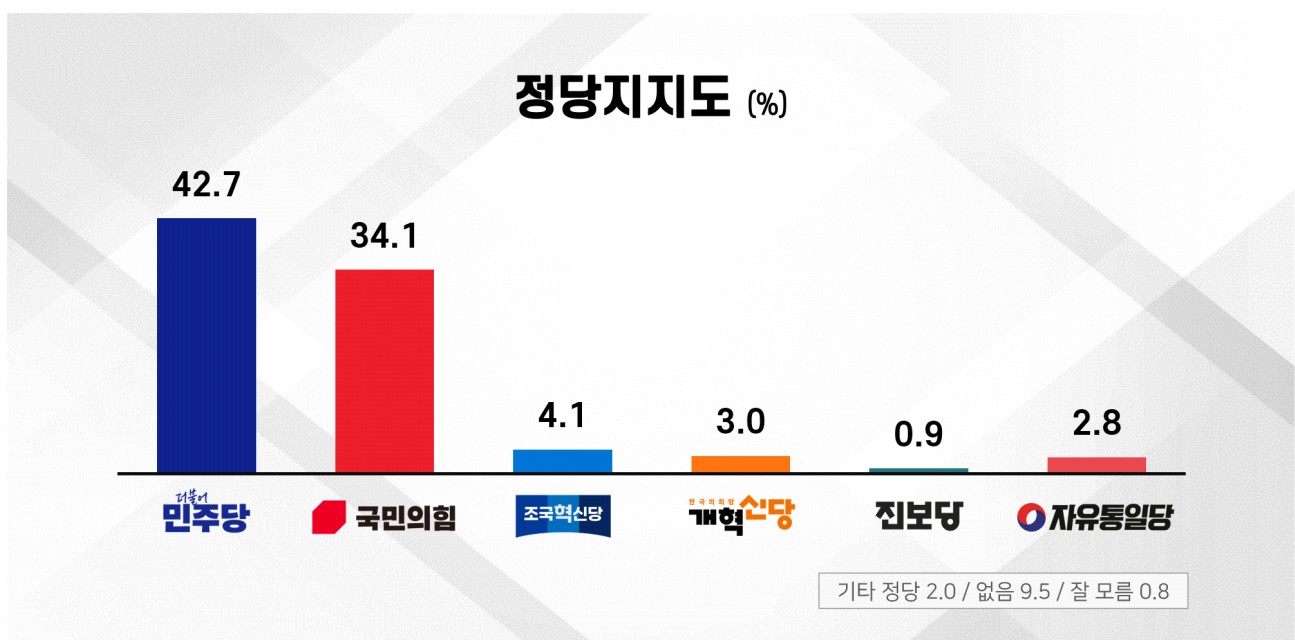
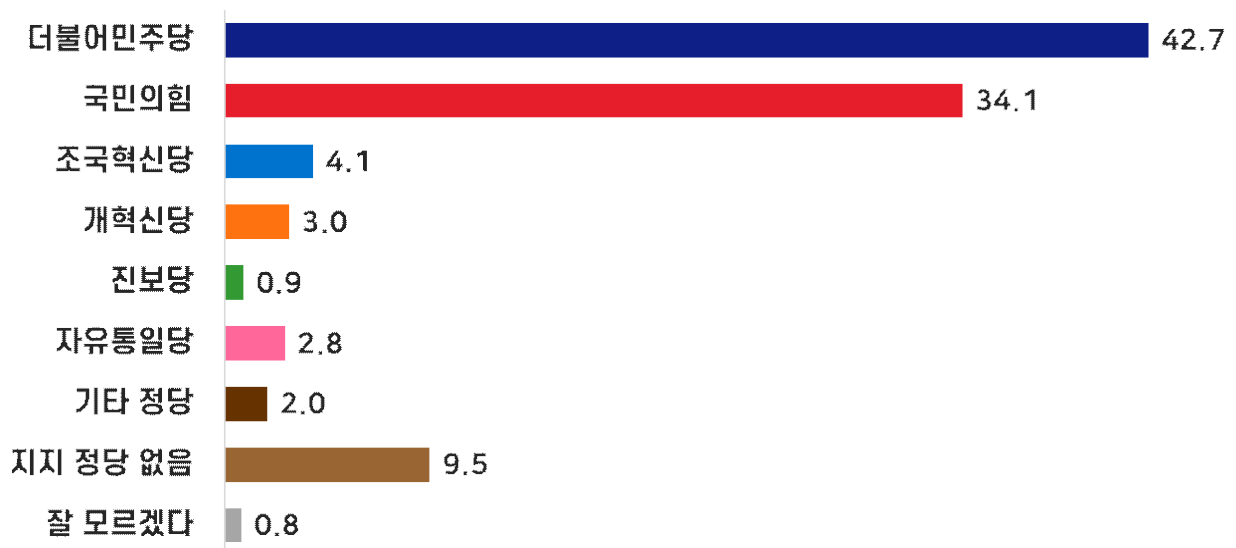
구분		조사 완료 사례 수(명)			가중값 적용 기준 사례 수(명)		
		계	남성	여성	계	남성	여성
전체	합계	1000	544	456	1000	495	505
	18-29세	126	82	44	152	79	73
	30대	132	79	53	150	78	72
	40대	180	97	83	173	88	85
	50대	217	111	106	195	98	97
	60대	196	100	96	178	87	91
	70세 이상	149	75	74	152	65	87
서울	소계	212	114	98	186	89	97
	18-29세	34	22	12	32	15	17
	30대	41	18	23	32	16	16
	40대	35	20	15	31	15	16
	50대	40	24	16	33	16	17
	60대	34	17	17	30	14	16
	70세 이상	28	13	15	28	13	15
경기/인천	소계	316	158	158	323	162	161
	18-29세	36	23	13	51	27	24
	30대	44	28	16	53	28	25
	40대	66	28	38	61	31	30
	50대	71	32	39	64	32	32
	60대	61	28	33	54	27	27
	70세 이상	38	19	19	40	17	23
대전/세종/ 충북/충남	소계	98	59	39	109	55	54
	18-29세	15	11	4	17	9	8
	30대	8	5	3	15	8	7
	40대	16	11	5	19	10	9
	50대	23	16	7	21	11	10
	60대	21	12	9	20	10	10
	70세 이상	15	4	11	17	7	10
광주/전북/전남	소계	90	53	37	96	48	48
	18-29세	12	7	5	13	7	6
	30대	9	6	3	12	6	6
	40대	13	7	6	15	8	7
	50대	21	15	6	19	10	9
	60대	20	9	11	18	9	9
	70세 이상	15	9	6	19	8	11
대구/경북	소계	105	63	42	98	48	50
	18-29세	14	9	5	13	7	6
	30대	11	8	3	13	7	6
	40대	17	13	4	16	8	8
	50대	25	10	15	20	10	10
	60대	20	15	5	19	9	10
	70세 이상	18	8	10	17	7	10
부산/울산/경남	소계	145	83	62	147	73	74
	18-29세	10	7	3	20	11	9
	30대	18	13	5	19	10	9
	40대	28	16	12	25	13	12
	50대	28	11	17	30	15	15
	60대	34	16	18	29	14	15
	70세 이상	27	20	7	24	10	14
강원/제주	소계	34	14	20	41	20	21
	18-29세	5	3	2	6	3	3
	30대	1	1	0	6	3	3
	40대	5	2	3	6	3	3
	50대	9	3	6	8	4	4
	60대	6	3	3	8	4	4
	70세 이상	8	2	6	7	3	4

6. 조사 결과

1) 정당 지지도

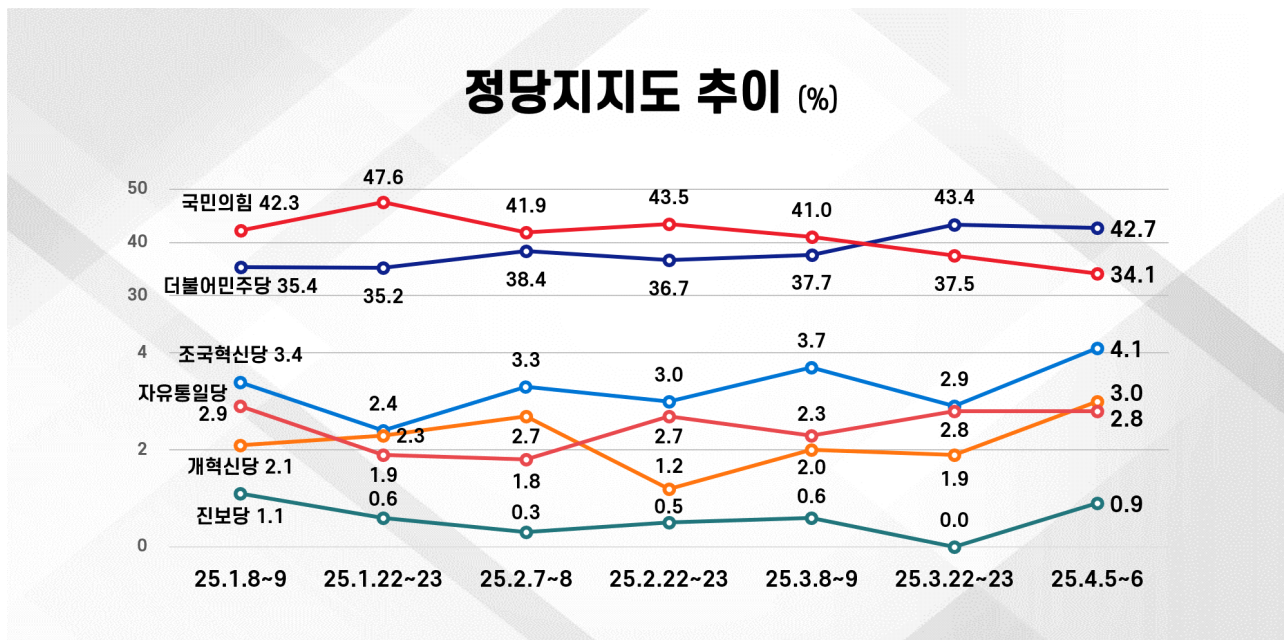
Q1	선생님께서 어느 정당을 지지하시거나 호감을 가지고 계십니까?
----	-----------------------------------

[그림 1-1] 정당 지지도



디자인=주)에브리리서치

[그림 1-2] 정당 지지도 추이



디자인=주)에브리리서치

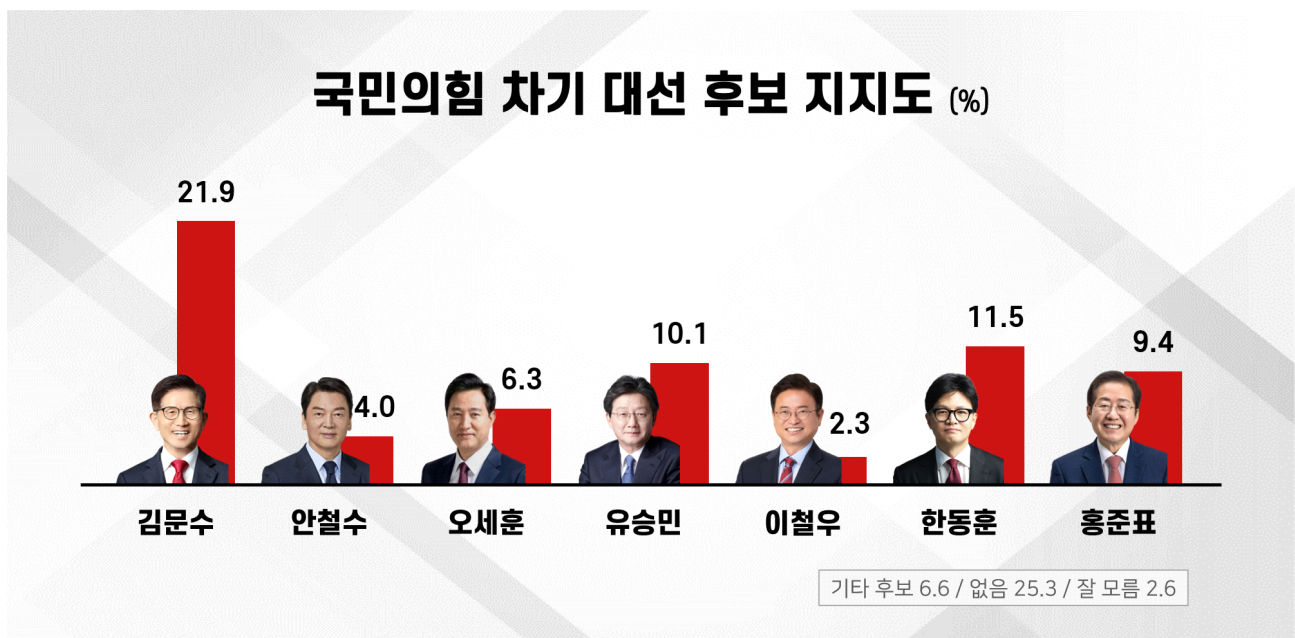
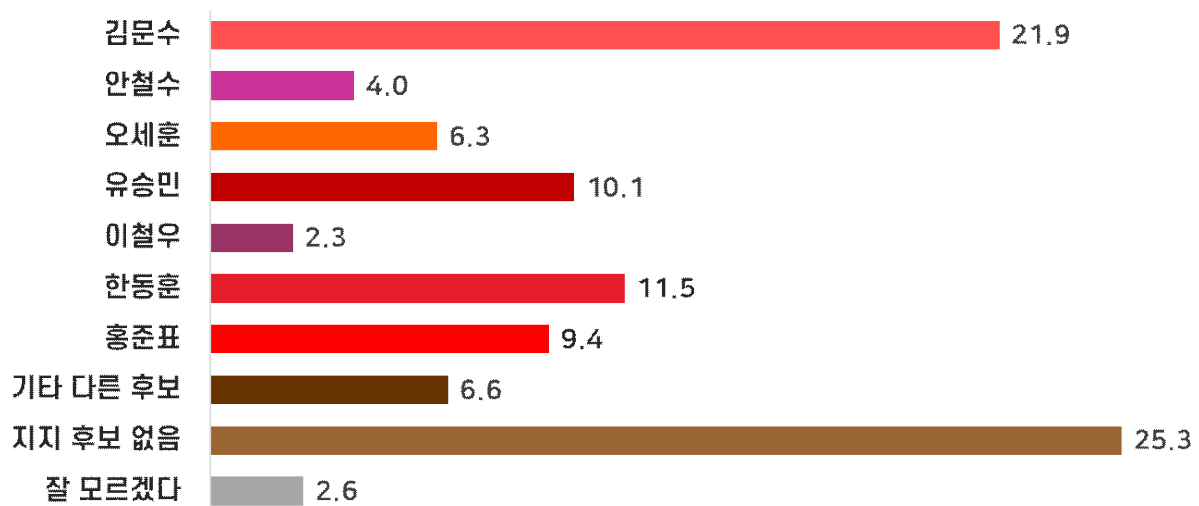
[표 1] 정당 지지도

구분		사례 수		더불어 민주당 ①	국민의 힘 ②	조국 혁신당 ③	개혁 신당 ④	진보당 ⑤	자유 통일당 ⑥	기타 다른 정당 ⑦	지지 정당 없음 ⑧	잘 모르 겠다 ⑨
		조사 완료	가중 값 적용									
전체		1000	1000	42.7	34.1	4.1	3.0	0.9	2.8	2.0	9.5	0.8
성별	남성	544	495	37.2	37.3	4.3	5.0	0.9	2.2	1.3	11.3	0.6
	여성	456	505	48.2	31.1	4.0	1.1	1.0	3.4	2.6	7.7	0.9
연령	18-29세	126	152	40.5	25.9	6.3	9.9	4.1	1.6	0.0	11.8	0.0
	30대	132	150	39.6	33.7	3.1	3.5	0.0	0.8	3.3	13.7	2.2
	40대	180	173	49.6	28.9	4.4	0.9	0.0	4.5	3.1	8.5	0.0
	50대	217	195	47.1	32.1	4.7	0.6	0.4	3.2	2.4	9.5	0.0
	60대	196	178	44.0	36.7	3.9	2.0	1.0	1.9	2.0	8.0	0.5
	70세 이상	149	152	32.9	48.4	2.1	2.4	0.5	4.8	0.6	5.7	2.4
지역	서울	212	186	42.4	34.1	4.0	2.4	1.9	2.8	1.6	10.3	0.6
	경기/인천	316	323	44.3	35.8	3.2	2.0	1.3	2.8	2.5	7.2	0.9
	대전/충남/충북/세종	98	109	43.2	34.5	4.9	2.0	0.8	3.2	1.0	10.3	0.0
	광주/전남/전북	90	96	58.4	22.1	7.0	3.8	0.0	1.0	1.9	5.8	0.0
	대구/경북	105	98	32.1	36.5	5.4	6.8	0.8	5.3	0.0	13.2	0.0
	부산/울산/경남	145	147	36.0	37.4	4.1	3.0	0.0	3.2	3.0	11.8	1.5
	강원/제주	34	41	43.1	31.4	0.0	6.1	0.0	0.0	2.9	13.1	3.3
국민의 힘 차기 대선 후보 지지도	김문수	221	219	19.8	61.3	1.9	1.5	0.4	9.1	0.4	5.1	0.5
	안철수	38	40	32.4	33.3	2.4	9.9	0.0	0.0	3.4	18.7	0.0
	오세훈	65	63	20.7	55.0	1.7	7.0	0.0	2.9	1.8	10.9	0.0
	유승민	107	101	61.1	2.4	10.1	6.4	0.0	0.0	3.4	16.6	0.0
	이철우	23	23	35.1	38.4	6.5	7.6	3.3	5.7	3.5	0.0	0.0
	한동훈	115	115	21.4	54.0	6.4	3.9	0.8	0.0	2.0	11.5	0.0
	홍준표	93	94	19.6	63.5	0.0	2.9	1.0	2.2	0.9	8.7	1.2
	기타 다른 후보	63	66	62.2	17.7	4.7	4.8	1.1	0.0	1.4	8.0	0.0
	지지 후보 없음	249	253	73.8	4.4	5.0	0.0	2.1	1.3	2.8	9.9	0.8
	잘 모르겠다	26	26	66.3	12.9	0.0	0.0	0.0	0.0	3.2	3.4	14.2
가상 대결①	이재명	485	488	81.9	2.0	6.3	0.3	1.7	0.5	1.1	5.9	0.2
	김문수	323	317	4.5	81.3	0.6	0.0	0.0	7.0	0.5	6.0	0.0
	이준석	57	61	3.2	26.6	4.2	43.4	1.6	2.2	0.0	15.2	3.6
	지지 후보 없음	102	102	6.6	40.6	5.4	2.4	0.0	1.7	11.0	31.4	0.8
	잘 모르겠다	33	33	14.9	51.2	0.0	0.0	0.0	2.4	3.5	17.0	10.9
가상 대결②	이재명	478	481	82.5	2.0	6.3	0.3	1.7	0.6	0.9	5.3	0.4
	유승민	106	104	6.0	66.1	3.0	5.0	0.0	0.9	1.0	18.1	0.0
	이준석	56	59	10.6	32.3	4.3	37.8	0.0	2.2	0.0	11.0	1.8
	지지 후보 없음	298	294	3.8	69.7	1.8	0.4	0.5	5.7	4.6	13.3	0.4
	잘 모르겠다	62	62	11.0	63.2	0.0	0.0	0.0	10.5	1.3	8.0	5.9
탄핵 심판 결과 수용	내 생각과 달라도 수용하겠다	696	694	54.0	22.7	4.9	3.8	1.2	1.0	1.6	10.4	0.4
	내 생각과 다르면 수용하지 않겠다	234	236	13.6	64.2	2.1	1.2	0.0	9.2	2.6	6.1	1.0
	잘 모르겠다	70	70	29.3	46.6	2.9	1.5	1.3	0.0	3.3	11.6	3.5

2) 국민의힘 차기 대선 후보 지지도

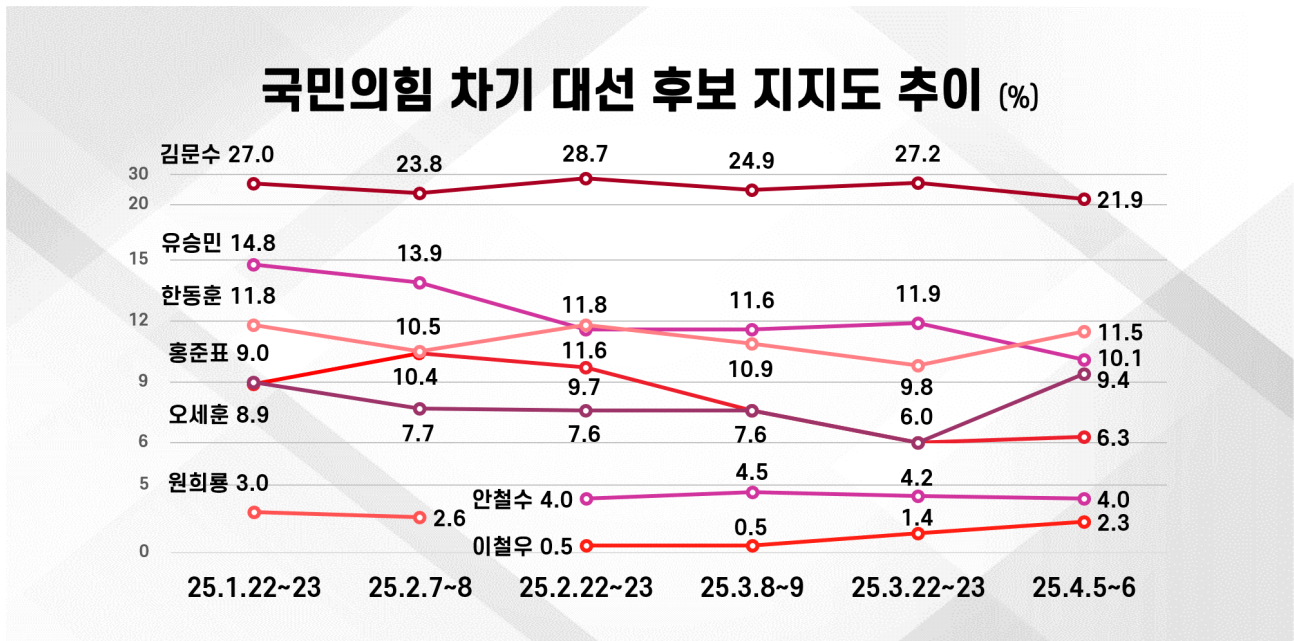
Q2	선생님께서서는 다음 국민의힘 후보 7명이 차기 대통령 선거에 출마한다면, 어느 후보를 지지하시겠습니까?
----	---

[그림 2-1] 국민의힘 차기 대선 후보 지지도



디자인=주)에브리리서치

[그림 2-2] 국민의힘 차기 대선 후보 지지도 추이



디자인=주)에브리리서치

[표 2-1] 국민의힘 차기 대선 후보 지지도 - 전체

구분		사례 수		김문수 ①	안철수 ②	오세훈 ③	유승민 ④	이철우 ⑤	한동훈 ⑥	홍준표 ⑦	기타 다른 후보 ⑧	지지 후보 없음 ⑨	잘 모르겠다 ⑩
		조사 완료	가중값 적용										
전체		1000	1000	21.9	4.0	6.3	10.1	2.3	11.5	9.4	6.6	25.3	2.6
성별	남성	544	495	25.0	3.7	7.0	12.6	2.4	11.3	11.6	5.0	19.5	1.8
	여성	456	505	18.8	4.2	5.7	7.8	2.3	11.7	7.2	8.2	30.9	3.3
연령	18-29세	126	152	21.7	6.9	3.8	10.4	5.0	13.7	11.9	6.8	19.7	0.0
	30대	132	150	24.4	5.5	6.7	7.3	2.0	7.6	12.0	3.7	30.8	0.0
	40대	180	173	23.1	3.6	5.3	6.6	2.7	8.7	9.3	6.1	33.2	1.4
	50대	217	195	19.6	1.9	5.6	11.9	2.3	8.7	8.7	5.9	31.3	4.1
	60대	196	178	17.6	2.5	7.6	15.2	1.6	16.9	7.3	6.3	22.3	2.7
	70세 이상	149	152	26.2	4.4	9.1	8.6	0.5	13.5	7.6	11.4	12.0	6.7
지역	서울	212	186	21.9	4.7	7.0	11.7	2.3	12.1	6.7	3.3	29.2	1.1
	경기/인천	316	323	22.4	4.2	6.1	10.2	2.0	10.5	8.3	6.6	26.2	3.6
	대전/충남/충북/세종	98	109	28.2	4.2	8.2	10.5	1.2	8.8	7.9	5.1	24.6	1.2
	광주/전남/전북	90	96	12.5	3.8	3.0	7.6	3.9	11.3	10.5	12.9	31.3	3.3
	대구/경북	105	98	24.4	3.7	5.3	13.8	5.6	13.4	11.5	4.7	15.7	1.8
	부산/울산/경남	145	147	22.1	3.0	7.4	7.7	1.4	11.5	14.4	7.4	22.7	2.4
정당 지지도	강원/제주	34	41	16.5	2.9	6.2	8.1	0.0	19.9	8.3	13.4	19.1	5.6
	더불어민주당	423	427	10.2	3.0	3.1	14.5	1.9	5.7	4.3	9.7	43.6	4.0
	국민의힘	348	341	39.3	3.9	10.2	0.7	2.6	18.2	17.4	3.4	3.2	1.0
	조국혁신당	41	41	10.1	2.3	2.7	24.9	3.7	18.0	0.0	7.6	30.8	0.0
	개혁신당	29	30	11.1	13.0	14.5	21.4	5.8	14.7	8.9	10.6	0.0	0.0
	진보당	9	9	9.0	0.0	0.0	0.0	8.1	10.1	9.6	8.0	55.2	0.0
	자유통일당	29	28	70.1	0.0	6.5	0.0	4.7	0.0	7.3	0.0	11.5	0.0
	기타 다른 정당	19	20	4.3	6.9	5.7	17.9	4.1	11.9	4.2	4.7	36.2	4.2
	지지 정당 없음	95	95	11.7	7.8	7.3	17.8	0.0	13.9	8.6	5.6	26.4	0.9
가상대결 ①	잘 모르겠다	7	8	13.9	0.0	0.0	0.0	0.0	0.0	14.2	0.0	25.0	46.9
	이재명	485	488	9.2	3.8	1.9	16.7	2.3	6.3	3.4	9.4	43.8	3.3
	김문수	323	317	50.2	2.4	10.6	0.5	1.6	12.3	14.8	3.7	2.5	1.3
	이준석	57	61	9.1	11.6	15.5	13.5	9.4	17.9	16.5	3.9	2.6	0.0
	지지 후보 없음	102	102	5.2	5.8	7.8	9.2	1.6	25.8	9.9	6.1	27.8	0.8
가상대결 ②	잘 모르겠다	33	33	13.5	2.2	10.1	3.2	0.0	23.9	30.4	0.0	3.6	13.0
	이재명	478	481	9.5	3.3	2.3	15.7	2.0	6.7	3.7	9.6	44.0	3.2
	유승민	106	104	18.4	14.3	10.8	15.7	3.4	17.5	12.2	3.0	3.8	0.9
	이준석	56	59	14.3	3.1	15.9	8.7	9.4	21.3	20.7	4.0	2.7	0.0
	지지 후보 없음	298	294	42.2	2.0	8.7	1.2	1.5	14.5	12.8	4.6	11.4	1.1
탄핵 심판 결과 수용	잘 모르겠다	62	62	35.2	1.9	9.9	1.7	0.0	14.8	21.4	1.7	3.3	10.0
	내 생각과 달라도 수용하겠다	696	694	14.0	4.7	6.5	13.4	1.7	11.9	7.5	7.5	31.0	1.8
	내 생각과 다르면 수용하지 않겠다	234	236	47.1	2.5	5.6	1.6	4.7	8.8	13.0	4.1	10.1	2.5
	잘 모르겠다	70	70	15.7	1.9	6.6	7.1	1.1	16.3	15.6	6.8	19.0	9.9

[표 2-2] 국민의힘 차기 대선 후보 지지도 - 국민의힘 지지층

구분		사례 수		김문수 ①	안철수 ②	오세훈 ③	유승민 ④	이철우 ⑤	한동훈 ⑥	홍준표 ⑦	기타 다른 후보 ⑧	지지 후보 없음 ⑨	잘 모르 겠다 ⑩
		조사 완료	가중값 적용										
전체		1000	1000	21.9	4.0	6.3	10.1	2.3	11.5	9.4	6.6	25.3	2.6
정당 지지도	국민의힘	348	341	39.3	3.9	10.2	0.7	2.6	18.2	17.4	3.4	3.2	1.0
	그 외	652	659	12.9	4.0	4.3	15.0	2.2	8.0	5.2	8.3	36.7	3.4

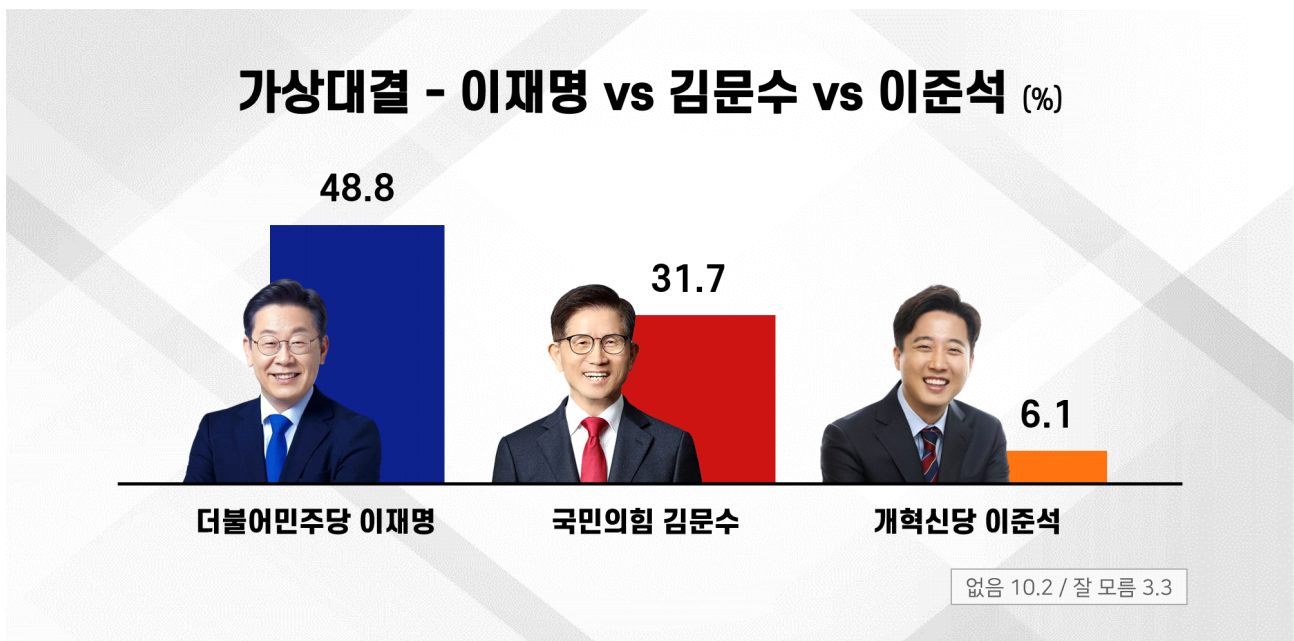
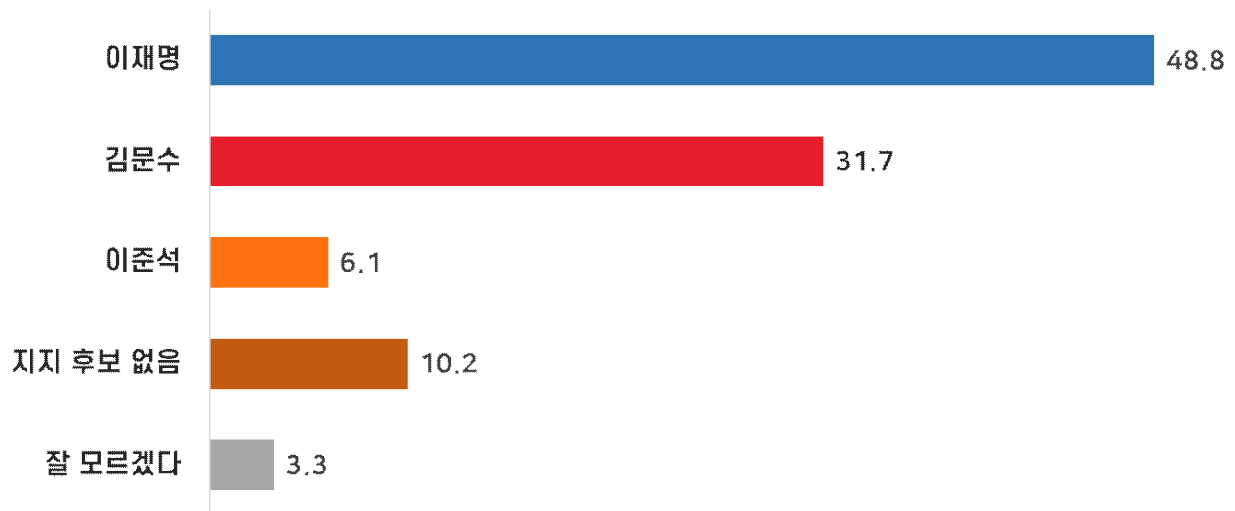
[표 2-3] 국민의힘 차기 대선 후보 지지도 - 현행 국민의힘 경선 룰 적용

구분		사례 수		김문수 ①	안철수 ②	오세훈 ③	유승민 ④	이철우 ⑤	한동훈 ⑥	홍준표 ⑦	기타 다른 후보 ⑧	지지 후보 없음 ⑨	잘 모르 겠다 ⑩
		조사 완료	가중값 적용										
전체		1000	1000	21.9	4.0	6.3	10.1	2.3	11.5	9.4	6.6	25.3	2.6
정당 지지도	국민의힘 + 지지 정당 없음 + 잘 모르겠다	450	444	33.0	4.7	9.4	4.3	2.0	16.9	15.5	3.8	8.6	1.8
	그 외	550	556	13.0	3.4	3.9	14.8	2.6	7.1	4.5	8.9	38.6	3.2

3) 가상대결①

Q3	선생님께서서는 다음 3명이 차기 대통령 선거에 출마한다면 어느 후보를 지지하시겠습니까?
----	--

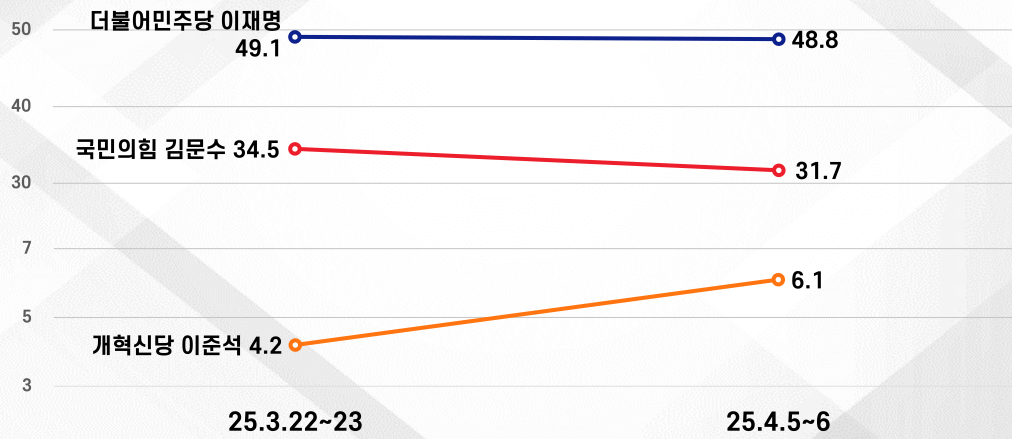
[그림 3-1] 가상대결①



디자인=주)에브리리서치

[그림 3-2] 가상대결① 추이도

가상대결 - 이재명 vs 김문수 vs 이준석 추이 (%)



디자인=주)에브리리서치

[표 3-1] 가상대결①

구분		사례 수		더불어민주당 이재명 ①	국민의힘 김문수 ②	개혁신당 이준석 ③	지지 후보 없음 ④	잘 모르겠다 ⑤
		조사 완료	가중값 적용					
전체		1000	1000	48.8	31.7	6.1	10.2	3.3
성별	남성	544	495	44.9	32.8	8.6	10.9	2.7
	여성	456	505	52.6	30.5	3.5	9.4	3.9
연령	18-29세	126	152	52.7	21.3	20.1	5.1	0.7
	30대	132	150	45.5	29.3	6.5	15.5	3.2
	40대	180	173	52.9	27.5	2.9	12.7	4.0
	50대	217	195	52.1	33.0	2.1	9.9	2.8
	60대	196	178	52.4	31.3	2.4	10.4	3.5
	70세 이상	149	152	34.8	47.7	4.5	7.1	5.8
지역	서울	212	186	50.6	33.9	5.4	7.4	2.6
	경기/인천	316	323	50.3	32.3	4.5	10.2	2.6
	대전/충남/충북/세종	98	109	48.5	33.5	4.5	10.3	3.2
	광주/전남/전북	90	96	59.2	18.2	9.0	12.5	1.2
	대구/경북	105	98	38.6	34.4	11.8	11.8	3.4
	부산/울산/경남	145	147	45.1	31.5	5.6	12.2	5.6
정당 지지도	강원/제주	34	41	42.3	36.7	6.1	5.4	9.4
	더불어민주당	423	427	93.5	3.3	0.5	1.6	1.2
	국민의힘	348	341	2.8	75.4	4.7	12.1	5.0
	조국혁신당	41	41	75.3	5.0	6.3	13.4	0.0
	개혁신당	29	30	5.2	0.0	86.8	8.0	0.0
	진보당	9	9	89.9	0.0	10.1	0.0	0.0
	자유통일당	29	28	7.9	78.4	4.7	6.2	2.9
	기타 다른 정당	19	20	28.2	8.6	0.0	57.2	6.1
국민의힘 차기 대선 후보 지지도	지지 정당 없음	95	95	30.4	20.2	9.7	33.7	6.0
	잘 모르겠다	7	8	14.5	0.0	28.1	10.5	46.9
	김문수	221	219	20.4	72.6	2.5	2.4	2.1
	안철수	38	40	46.1	19.4	17.7	15.0	1.8
	오세훈	65	63	14.3	53.1	14.8	12.5	5.3
	유승민	107	101	80.0	1.7	8.1	9.2	1.1
	이철우	23	23	47.1	21.6	24.4	7.0	0.0
	한동훈	115	115	26.9	33.9	9.4	22.8	6.9
	홍준표	93	94	17.7	50.0	10.7	10.8	10.8
	기타 다른 후보	63	66	69.3	17.7	3.6	9.4	0.0
가상대결 ②	지지 후보 없음	249	253	84.6	3.1	0.6	11.2	0.5
	잘 모르겠다	26	26	63.6	16.3	0.0	3.2	16.9
	이재명	478	481	96.6	1.8	0.4	0.4	0.8
	유승민	106	104	10.9	61.7	12.9	12.0	2.4
	이준석	56	59	5.0	17.1	72.3	1.7	3.8
탄핵 심판 결과 수용	지지 후보 없음	298	294	2.5	66.4	0.4	28.0	2.8
	잘 모르겠다	62	62	3.1	62.2	1.5	6.3	26.9
	내 생각과 달라도 수용하겠다	696	694	62.9	19.0	6.7	9.1	2.3
	내 생각과 다르면 수용하지 않겠다	234	236	11.6	66.0	5.3	14.0	3.1
	잘 모르겠다	70	70	34.0	41.7	2.7	7.3	14.3

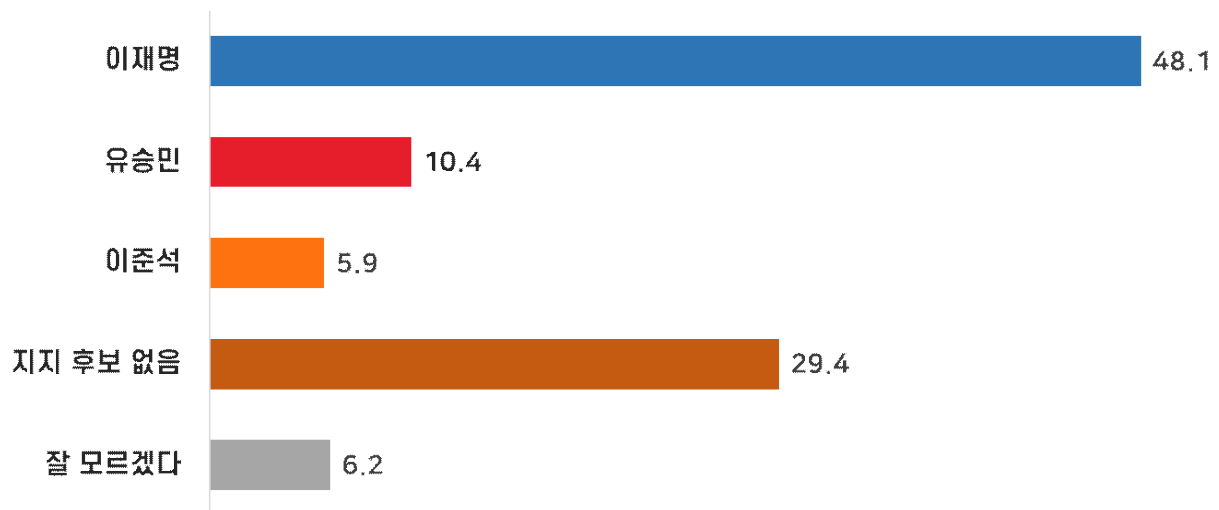
[표 3-2] 가상대결① - 중도층(지지 후보 없음 + 잘 모르겠다)

구분		사례 수		더불어 민주당 이재명 ①	국민의힘 김문수 ②	개혁신당 이준석 ③	지지 후보 없음 ④	잘 모르겠다 ⑤
		조사 완료	가중값 적용					
전체		1000	1000	48.8	31.7	6.1	10.2	3.3
정당 지지도	지지 후보 없음 + 잘 모르겠다	102	103	29.2	18.7	11.1	31.9	9.1
	그 외	898	897	51.0	33.1	5.5	7.7	2.7

4) 가상대결②

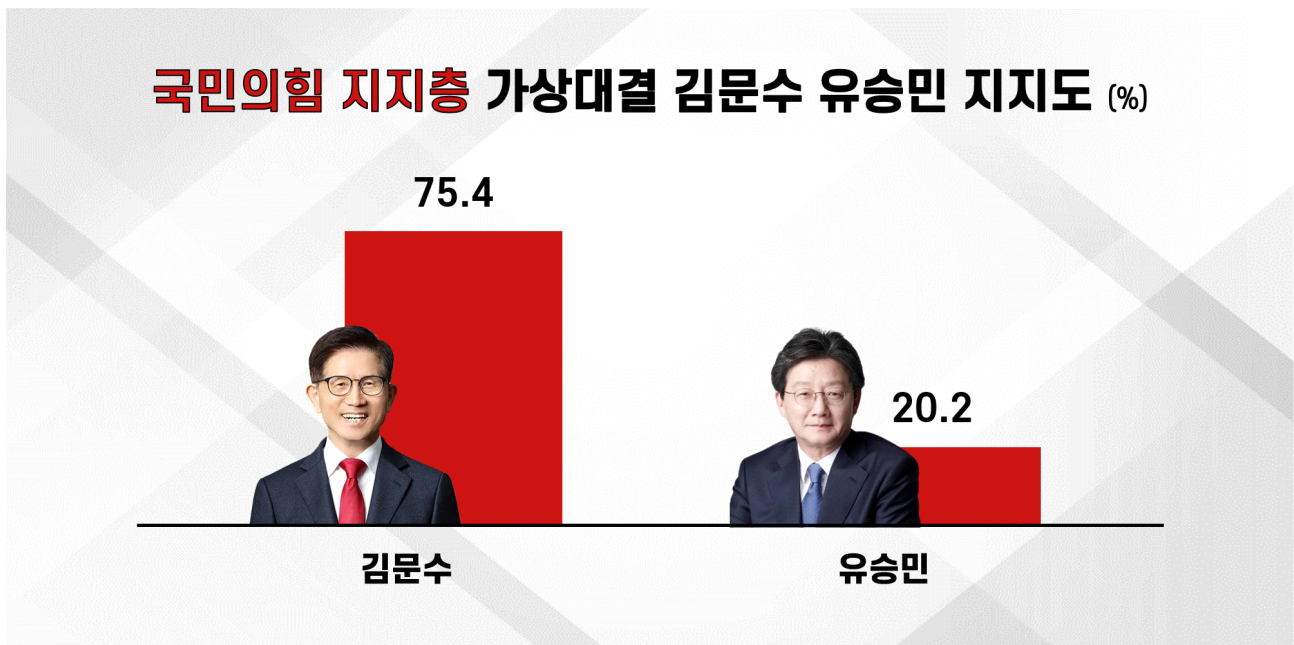
Q4	선생님께서서는 다음 3명이 차기 대통령 선거에 출마한다면 어느 후보를 지지하시겠습니까?
----	--

[그림 4-1] 가상대결②



디자인=주)에브리리서치

[그림 4-2] 가상대결 - 국민의힘 지지층(김문수, 유승민)



디자인=주)에브리리서치

[표 4-1] 가상대결②

구분		사례 수		더불어민주당 이재명 ①	국민의힘 유승민 ②	개혁신당 이준석 ③	지지 후보 없음 ④	잘 모르겠다 ⑤
		조사 완료	가중값 적용					
전체		1000	1000	48.1	10.4	5.9	29.4	6.2
성별	남성	544	495	44.1	11.7	8.0	30.5	5.6
	여성	456	505	52.0	9.2	3.9	28.3	6.7
연령	18-29세	126	152	54.1	13.4	18.0	12.9	1.6
	30대	132	150	43.2	9.4	6.5	35.6	5.4
	40대	180	173	52.6	11.0	3.6	29.7	3.1
	50대	217	195	51.5	9.9	1.9	31.6	5.1
	60대	196	178	50.9	8.3	3.0	31.0	6.8
	70세 이상	149	152	34.1	11.0	4.7	34.7	15.6
지역	서울	212	186	50.8	12.4	5.2	25.2	6.4
	경기/인천	316	323	48.9	11.7	5.1	29.0	5.4
	대전/충남/충북/세종	98	109	46.5	11.4	5.4	26.9	9.8
	광주/전남/전북	90	96	60.3	4.6	7.8	24.9	2.4
	대구/경북	105	98	39.4	12.7	10.2	33.0	4.8
	부산/울산/경남	145	147	43.9	7.5	5.1	36.1	7.4
	강원/제주	34	41	40.0	7.9	6.1	36.3	9.6
정당 지지도	더불어민주당	423	427	92.9	1.5	1.5	2.6	1.6
	국민의힘	348	341	2.8	20.2	5.6	59.9	11.4
	조국혁신당	41	41	73.7	7.5	6.3	12.5	0.0
	개혁신당	29	30	5.2	17.1	74.1	3.6	0.0
	진보당	9	9	85.0	0.0	0.0	15.0	0.0
	자유통일당	29	28	10.7	3.2	4.7	58.5	22.9
	기타 다른 정당	19	20	21.3	5.2	0.0	69.4	4.2
	지지 정당 없음	95	95	26.8	19.9	6.9	41.2	5.2
	잘 모르겠다	7	8	25.0	0.0	13.9	14.2	46.9
국민의힘 차기 대선 후보 지지도	김문수	221	219	20.8	8.7	3.9	56.7	9.9
	안철수	38	40	39.9	37.6	4.6	15.0	2.9
	오세훈	65	63	17.4	17.7	14.9	40.4	9.6
	유승민	107	101	74.3	16.1	5.1	3.4	1.1
	이철우	23	23	41.6	15.0	24.0	19.3	0.0
	한동훈	115	115	28.1	15.9	11.0	37.0	7.9
	홍준표	93	94	19.1	13.6	13.1	40.1	14.1
	기타 다른 후보	63	66	69.8	4.8	3.6	20.2	1.6
	지지 후보 없음	249	253	83.7	1.6	0.6	13.3	0.8
	잘 모르겠다	26	26	60.0	3.7	0.0	12.3	24.0
가상대결 ①	이재명	485	488	95.2	2.3	0.6	1.5	0.4
	김문수	323	317	2.7	20.3	3.2	61.6	12.1
	이준석	57	61	3.3	22.3	71.0	1.8	1.5
	지지 후보 없음	102	102	2.0	12.3	1.0	80.8	3.8
	잘 모르겠다	33	33	11.3	7.6	6.8	24.6	49.7
탄핵 심판 결과 수용	내 생각과 달라도 수용하겠다	696	694	62.0	10.5	6.2	17.9	3.4
	내 생각과 다르면 수용하지 않겠다	234	236	11.6	11.4	5.8	61.9	9.3
	잘 모르겠다	70	70	32.6	6.0	4.2	34.2	23.0

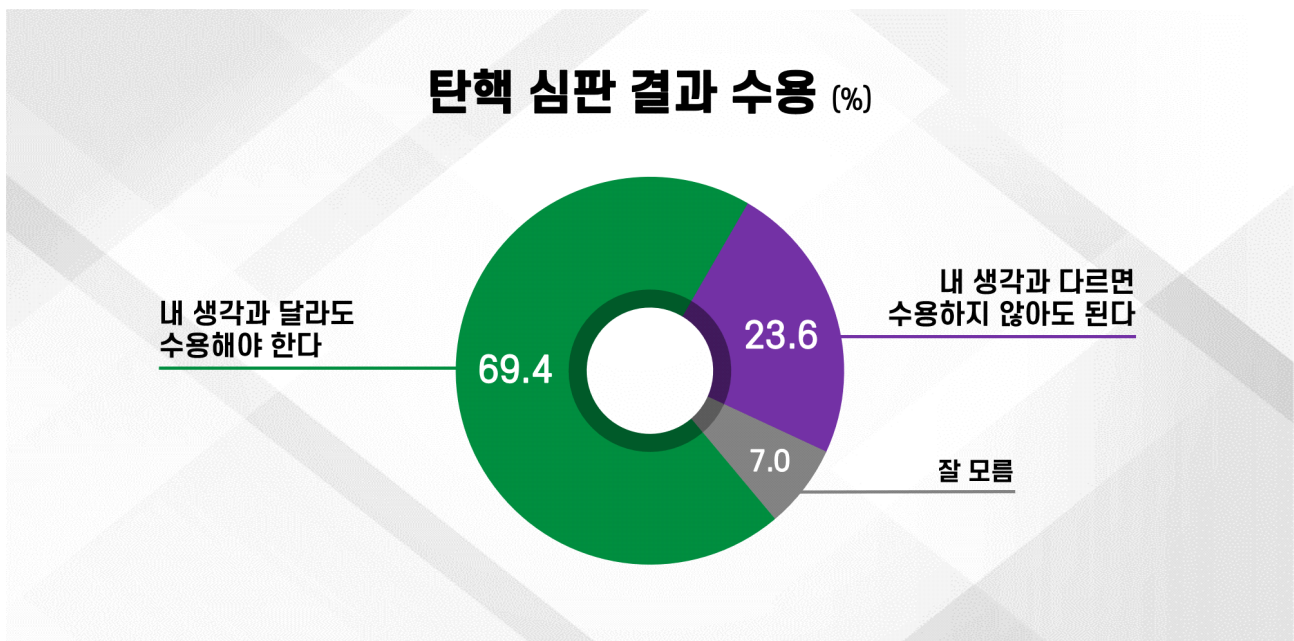
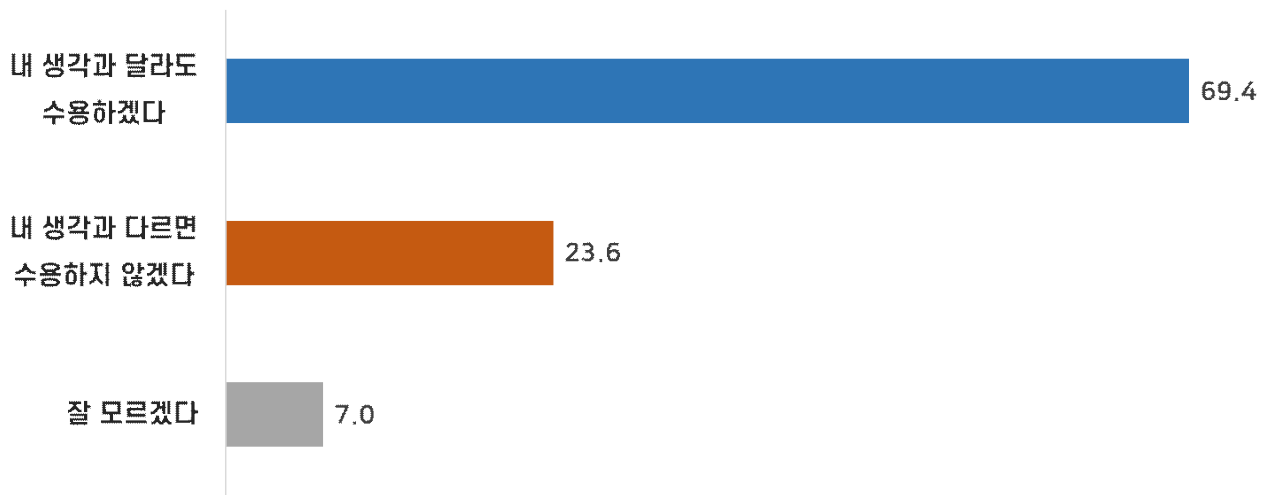
[표 4-2] 가상대결② - 중도층(지지 후보 없음 + 잘 모르겠다)

구분		사례 수		더불어 민주당 이재명 ①	국민의힘 유승민 ②	개혁신당 이준석 ③	지지 후보 없음 ④	잘 모르겠다 ⑤
		조사 완료	가중값 적용					
전체		1000	1000	48.1	10.4	5.9	29.4	6.2
정당 지지도	지지 후보 없음 + 잘 모르겠다	102	103	26.7	18.4	7.4	39.1	8.4
	그 외	898	897	50.5	9.5	5.8	28.3	5.9

5) 탄핵 심판 결과 수용

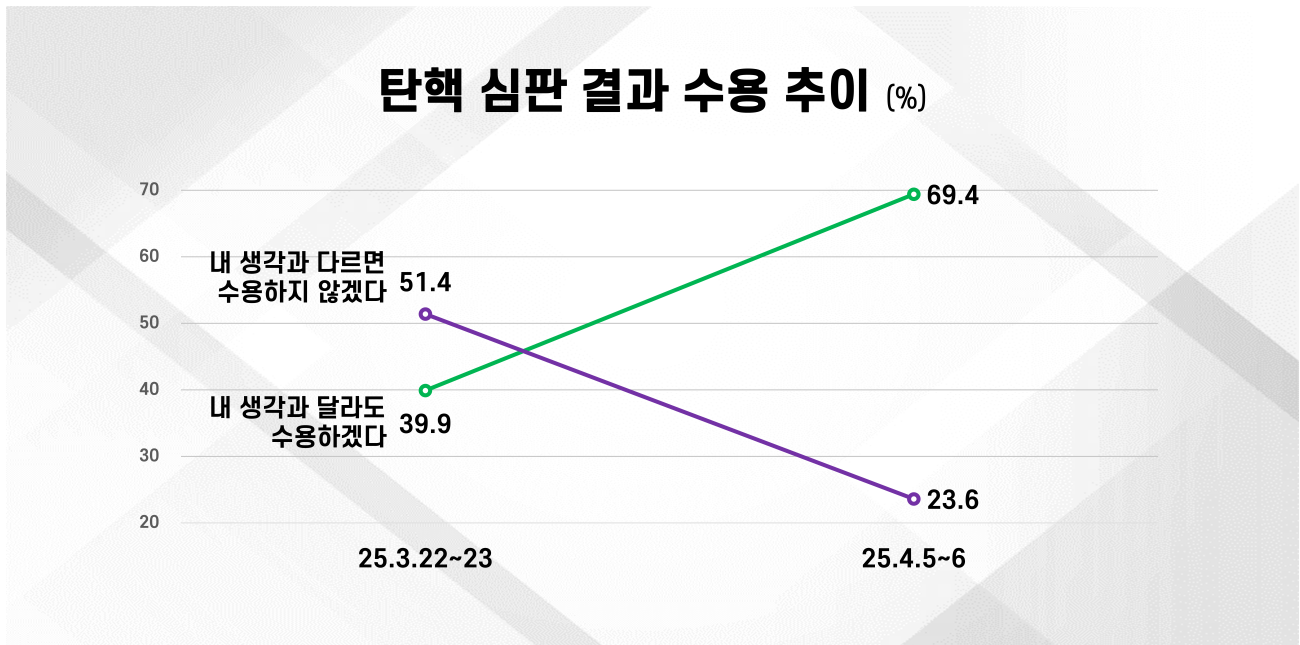
Q5	<p>마지막 질문입니다. 4일 헌법재판소가 윤석열 대통령 파면을 선고했습니다.</p> <p>탄핵 심판 결과에 대해 국민은 어떻게 해야한다고 생각하십니까?</p>
----	---

[그림 5-1] 탄핵 심판 결과 수용



디자인=주)에브리리서치

[그림 5-2] 탄핵 심판 결과 수용 추이



디자인=주)에브리리서치

[표 5-1] 탄핵 심판 결과 수용

구분		사례 수		내 생각과 달라도 수용하겠다 ①	내 생각과 다르면 수용하지 않겠다 ②	잘 모르겠다 ③
		조사 완료	가중값 적용			
전체		1000	1000	69.4	23.6	7.0
성별	남성	544	495	72.8	21.8	5.4
	여성	456	505	66.1	25.4	8.5
연령	18-29세	126	152	81.5	14.6	4.0
	30대	132	150	70.5	26.4	3.0
	40대	180	173	73.2	23.6	3.1
	50대	217	195	72.2	24.4	3.4
	60대	196	178	63.2	23.5	13.4
	70세 이상	149	152	55.8	28.8	15.4
지역	서울	212	186	72.7	20.5	6.8
	경기/인천	316	323	68.3	25.7	6.0
	대전/충남/충북/세종	98	109	66.2	27.7	6.1
	광주/전남/전북	90	96	73.6	21.0	5.3
	대구/경북	105	98	71.0	20.3	8.7
	부산/울산/경남	145	147	70.8	21.4	7.7
	강원/제주	34	41	53.7	31.3	15.0
정당 지지도	더불어민주당	423	427	87.7	7.5	4.8
	국민의힘	348	341	46.1	44.3	9.5
	조국혁신당	41	41	83.1	12.0	4.9
	개혁신당	29	30	87.0	9.6	3.4
	진보당	9	9	90.4	0.0	9.6
	자유통일당	29	28	23.9	76.1	0.0
	기타 다른 정당	19	20	56.3	31.8	11.9
	지지 정당 없음	95	95	76.3	15.2	8.5
	잘 모르겠다	7	8	39.2	28.9	31.9
국민의힘 차기 대선 후보 지지도	김문수	221	219	44.3	50.7	5.0
	안철수	38	40	81.6	15.0	3.4
	오세훈	65	63	71.8	20.9	7.3
	유승민	107	101	91.5	3.6	4.9
	이철우	23	23	49.5	47.2	3.3
	한동훈	115	115	72.0	18.1	9.9
	홍준표	93	94	55.7	32.6	11.6
	기타 다른 후보	63	66	78.2	14.7	7.1
	지지 후보 없음	249	253	85.3	9.4	5.3
	잘 모르겠다	26	26	49.7	23.4	26.9
가상대결 ①	이재명	485	488	89.5	5.6	4.9
	김문수	323	317	41.7	49.1	9.2
	이준석	57	61	76.4	20.5	3.2
	지지 후보 없음	102	102	62.4	32.6	5.0
	잘 모르겠다	33	33	48.1	21.9	30.0
가상대결 ②	이재명	478	481	89.6	5.7	4.7
	유승민	106	104	70.2	25.8	4.0
	이준석	56	59	72.1	22.9	4.9
	지지 후보 없음	298	294	42.2	49.6	8.1
	잘 모르겠다	62	62	38.4	35.6	26.0

[표 5-2] 탄핵 심판 결과 수용 - 중도층(지지 정당 없음 + 잘 모르겠다)

구분		사례 수		내 생각과 달라도 수용하겠다 ①	내 생각과 다르면 수용하지 않겠다 ②	잘 모르겠다 ③
		조사 완료	가중값 적용			
전체		1000	1000	69.4	23.6	7.0
정당 지지도	지지 정당 없음 + 잘 모르겠다	102	103	73.4	16.3	10.3
	그 외	898	897	69.0	24.4	6.6

7. 설문지

미디어로컬 전국 정례 여론조사 설문지

안녕하십니까. 선생님의 의견이 국민 여론입니다. 저희는 정치 현안 여론조사를 실시하고 있는 여론조사 전문기관 에브리리서치이며 전화번호는 02-786-6662입니다.

응답자 선별 문항

연령) 선생님의 연령은 올해 만으로 어떻게 되십니까?

만 17세 이하면 1번) (→비적격)

30대면 3번)

50대면 5번)

70세 이상 이면 7번을 눌러주세요.

18세에서 29세면 2번)

40대면 4번)

60대면 6번)

지역) 선생님의 현재 거주하시는 지역이 어떻게 되십니까?

서울 이면 1번)

대전/충남/충북/세종 이면 3번)

대구/경북 이면 5번)

강원/제주 이면 7번을 눌러주세요.

경기/인천 이면 2번)

광주/전남/전북 이면 4번)

부산/울산/경남 이면 6번)

성별) 선생님께서 남성이면 1번, 여성이면 2번을 눌러주세요.

여론조사 문항

[정당 지지도]

Q01. 선생님께서는 어느 정당을 지지하시거나 호감을 가지고 계십니까?

(보기 ①~⑥ 로테이션)

더불어민주당이면 1번)

개혁신당이면 4번)

기타 다른 정당이면 7번)

잘 모르겠다면 9번을 눌러주세요.

국민의힘이면 2번)

진보당이면 5번)

지지 정당이 없다면 8번)

조국혁신당이면 3번)

자유통일당이면 6번)

[국민의힘 차기 대선 후보 지지도]

Q02. 선생님께서는 다음 국민의힘 후보 7명이 차기 대통령 선거에 출마한다면,

어느 후보를 지지하시겠습니까?

(보기 ①~⑦ 로테이션)

김문수 현 고용노동부 장관이면 1번)

안철수 현 국회의원이면 2번)

오세훈 현 서울시장이면 3번)

유승민 전 국회의원이면 4번)

이철우 현 경북도지사면 5번)

한동훈 전 국민의힘 대표면 6번)

홍준표 현 대구시장이면 7번)

기타 다른 후보면 8번)

지지 후보 없다면 9번)

잘 모르겠다면 0번을 눌러주세요.

※ 다음은 이재명 후보, 국민의힘 후보, 이준석 후보 3명 간 삼자 지지도 여론조사입니다.

[가상대결①: 이재명vs김문수vs이준석]

Q03. 선생님께서는 다음 3명이 차기 대통령 선거에 출마한다면 어느 후보를 지지하시겠습니까?

(보기 ①~③ 로테이션)

더불어민주당 이재명 이면 1번)

국민의힘 김문수 이면 2번)

개혁신당 이준석 이면 3번)

지지 후보 없다면 4번)

잘 모르겠다면 5번을 눌러주세요.

[가상대결②: 이재명vs유승민vs이준석]

Q04. 선생님께서는 다음 3명이 차기 대통령 선거에 출마한다면 어느 후보를 지지하시겠습니까?

(보기 ①~③ 로테이션)

더불어민주당 이재명 이면 1번)

국민의힘 유승민 이면 2번)

개혁신당 이준석 이면 3번)

지지 후보 없다면 4번)

잘 모르겠다면 5번을 눌러주세요.

[탄핵 심판 결과 수용]

Q05. 마지막 질문입니다. 4일 헌법재판소가 윤석열 대통령 파면을 선고했습니다. 탄핵 심판 결과에 대해 국민은 어떻게 해야 한다고 생각하십니까?

(보기 ①~② 로테이션)

내 생각과 달라도 수용하겠다면 1번)

내 생각과 다르면 수용하지 않겠다면 2번)

잘 모르겠다면 3번을 눌러주세요.

(조사완료) 조사에 참여해 주셔서 진심으로 감사드립니다.

(비 적 격) 죄송합니다. 선생님은 조사대상자가 아닙니다. 감사합니다.

(할당초과) 죄송합니다. 선생님의 연령대나 지역은 응답 초과로 더 이상 응답을 받지 않습니다. 감사합니다.