

국민의힘 대통령 후보 경선 4월 넷째 주 전국 정례 여론조사 보고서

25.04.25



주) 에브리 리서치

CONTENTS

1. 조사 개요	3
2. 조사 항목	4
3. 분석 방법	4
1) 분석 절차 및 기법	4
2) 자료 해석상의 유의점	4
4. 조사 결과 요약	5
5. 응답자 특성	9
1) 전체 응답자 특성	9
2) 조사 완료 응답자 특성	10
6. 조사 결과	10
1) 정당 지지도	11
2) 국민의힘 대선 후보 적합도	14
3) 국민의힘 결선 진출자 전망	17
7. 설문지	20

1. 조사 개요

<25.04.23~24 전국 여론조사 개요>

조사대상	전국 만 18세 이상 남녀
조사방법	구조화된 설문지를 이용한 무선(100%) ARS 전화조사
피조사자 선정방법	무선 ARS : 무선전화 번호 RDD (7,850개 국번별 0000~9999까지 무작위 생성 및 추출)
표본수	최종 응답 1,000명
응답률	4.4%
표본오차	95% 신뢰수준에서 $\pm 3.1\%p$
표본추출	성, 연령, 지역별 인구비례에 따른 할당 추출
통계보정	국가 인구통계에 따른 성, 연령, 지역별 가중치 부여 / 림가중 2025년 3월말 행정안전부 주민등록인구통계 기준
조사기간	2025년 4월 23일 ~ 24일 (양일간)
의뢰기관	미디어로컬(사단법인 한국지역언론인클럽), (주)에브리뉴스
실사기관	(주)에브리리서치

* 여론조사 개요(기사에 의무 첨부 요망)

- 본 여론조사는 미디어로컬(사단법인 한국지역언론인클럽), (주)에브리뉴스 공동 의뢰로 2025년 4월 23일~24일(양일간) 여론조사 전문기관 (주)에브리리서치에서 실시하였으며, 전국 만 18세 이상 남녀 1,000명을 대상으로 RDD를 활용한 무선 100% ARS 전화조사 방식으로 진행되었다. 응답률은 4.4%, 표본오차는 95% 신뢰수준에서 $\pm 3.1\%p$ 다. 자세한 사항은 중앙선거여론조사심의위원회 홈페이지 참조.

* 조사 결과 인용 시 유의사항

- 언론 공표 혹은 인용 시에는 조사 개요를 참고하여 중앙선거여론조사심의위원회의 선거 여론조사 결과 공표·보도 지침에 따라 주시기 바랍니다.

2. 조사 항목

[전국 여론조사]

영역	조사항목
응답자 특성	성별, 지역, 연령
세부 내용	정당 지지도
	국민의힘 대선 후보 적합도
	국민의힘 결선 진출자 전망

3. 분석 방법

1) 분석 절차 및 기법

- 자료처리는 SPSS 27.0 for Windows 프로그램을 이용해 전산 처리함.
- 열(Row)에 따라 모든 백분율을 산출하며, 결과표 내 숫자의 경우 소수점 첫째 자리에서 반올림된 값이 제시되기 때문에 백분율 합산 시 100%가 안되는 Rounding Error가 나타날 수 있음.

2) 자료 해석상의 유의점

- 표본조사의 경우 표본오차가 발생하므로 반드시 사례 수(n)의 관찰치(Observed Percentage)에 따른 표본오차 (95% 신뢰수준)을 고려해야 함.
- 사례 수가 충분히 크지 않을 경우 ($n < 30$) 극단치의 영향을 받을 수 있기 때문에 전체 값 또는 세부 집단 간 비교 시 해석에 주의를 요함.

4. 조사 결과 요약

1) 정당 지지도[표1, 13p 참조]

- '더불어민주당' 38.2%, '지난 조사'(2025.03.08~09) 40.4% 대비 2.2%p 하락, '국민의힘' 37.5%, 지난 조사 38.8% 대비 1.4%p 하락.
양당의 지지율 격차는 0.7%p, 오차범위 내 접전.
- 조국혁신당 2.8%(0.7%p 하락), 개혁신당 2.6%(0.4%p 상승), 자유통일당 2.1% (변동 없음), 진보당 1.1%(0.5%p 상승), 기타 정당 2.5%(0.3%p 상승), 중도층(지지 정당 없음 + 잘 모르겠다) 13.1%(3.0%p 상승)로 나타남.
- 연령별 지지율 결과
: 국민의힘은 70세 이상(50.9%), 60대(45.2%)에서 오차범위 밖 우위.
더불어민주당은 20대(43.3%), 40대(43.0%), 30대(38.2%)에서 오차범위 밖 우위.
50대에서 더불어민주당 40.7%, 국민의힘 35.7%로 오차 범위 내 수치로 나타남.
- 지역별 지지율 결과
 - 서울: 더불어민주당 41.1%(1.2%p 하락), 국민의힘 37.2%(0.1%p 상승)
 - 대구/경북: 더불어민주당 22.1%(11.9%p 하락), 국민의힘 54.7%(7.5%p 상승),
 - 부산/울산/경남: 더불어민주당 30.2%(3.1%p 하락), 국민의힘 43.9%(6.5%p 하락)
 - 광주/전남/전북: 더불어민주당 56.1%(8.0%p 상승), 국민의힘 22.0%(4.0%p 하락)

2) 국민의힘 대선 후보 적합도[표2-1, 15p 참조]

- 전체 결과(1강 3중 형제)
 - 1강(20% 대): 김문수(24.8%),
 - 3중(10% 대): 한동훈(18.7%), 홍준표(14.1%), 안철수(13.6%) 순으로 나타남.그 외, '지지 후보 없음' 26.5%, '잘 모르겠다' 2.3%로 나타남.
- 대구·경북 지역
 - 20% 대: 김문수(26.6%), 홍준표(26.0%), 한동훈(20.4%) 오차 범위 내 3강 형제
 - 한자릿 수: 안철수(5.8%) 순으로 나타남.

- **서울 지역**

- 20% 대: 김문수(25.3%), 한동훈(20.8%),
- 10% 대: 안철수(13.5%), 홍준표(10.7%) 순으로 나타남.

- **국민의힘 지지층[표2-2, 16p 참조]**

- 40% 대: 김문수(41.0%),
- 20% 대: 한동훈(24.9%), 홍준표(23.0%),
- 한자릿 수: 안철수(4.6%) 순으로 나타남.

- **현행 국민의힘 경선 룰 적용 (국민의힘 지지 + 지지 정당 없음 + 잘 모르겠다)**
[표2-3, 16p 참조]

- 30% 대: 김문수(36.2%),
- 20% 대: 한동훈(24.9%), 홍준표(20.2%),
- 한자릿 수: 안철수(7.6%) 순으로 나타남.

3) **국민의힘 결선 진출자 전망[표3-1, 18p 참조]**

- **전체 결과**

- 20% 대: 김문수·홍준표(25.6%), 김문수·한동훈(21.1%),
 - 10% 대: 김문수·안철수(15.3%), 한동훈·홍준표(10.4%),
 - 한자릿 수: 안철수·한동훈(8.0%), 안철수·홍준표(5.0%) 순으로 나타남.
- 그 외, '잘 모르겠다' 14.7%로 나타남.

- **대구·경북 지역**

- 30% 대: 김문수·홍준표(38.1%),
- 10% 대: 김문수·한동훈(17.8%), 한동훈·홍준표(15.2%), 김문수·안철수(10.5%),
- 한자릿 수: 안철수·홍준표(4.7%), 안철수·한동훈(2.9%) 순으로 나타남.

● **서울 지역**

- 20% 대: 김문수·한동훈(28.8%), 김문수·홍준표(24.9%),
- 10% 대: 김문수·안철수(17.2%),
- 한자릿 수: 한동훈·홍준표(8.1%), 안철수·홍준표(5.8%), 안철수·한동훈(4.9%).

● **국민의힘 지지층[표3-2, 19p 참조]**

- 30% 대: 김문수·홍준표(37.4%),
- 20% 대: 김문수·한동훈(26.6%), 김문수·안철수(20.1%),
- 한자릿 수: 한동훈·홍준표(8.3%), 안철수·한동훈(2.3%), 안철수·홍준표(2.1%).

● **현행 국민의힘 경선 룰 적용 (국민의힘 지지 + 지지 정당 없음 + 잘 모르겠다)**

[표3-3, 19p 참조]

- 30% 대: 김문수·홍준표(32.6%),
- 20% 대: 김문수·한동훈(23.8%),
- 10% 대: 김문수·안철수(18.0%), 한동훈·홍준표(11.5%),
- 한자릿 수: 안철수·한동훈(4.8%), 안철수·홍준표(3.6%).

총평(코멘트)

여론조사 전문기관 에브리리서치 김종원 대표는 “국민의힘 2차 경선에서도 그동안 보도된 에브리리서치 여론조사 결과와 비교했을 때, 김문수 후보의 지지도 추이가 유지되고 있다는 점과, 안철수 후보가 4강 진출하면서 언론 노출 증가로 상승세를 타던 홍준표 후보의 청년층 지지를 일부 잠식하고 있고, 탄핵 찬성파로서 40대와 50대 연령층과 호남과 강원제주 지역의 지지세 확산을 기대했던 한동훈 후보의 지지세 일부가 안 후보로 분산 되었다는 해석이 가능해 보인다”라고 말했다.

이어 “여론조사 결과, 2차 경선에서 50%이상 득표자가 나올 가능성은 낮다고 전망되며, 국민의힘 경선 룰로 인해 김문수 후보가 결선 진출 가능성이 높게 예상되는 가운데, 나머지 한자리를 놓고 한동훈 홍준표 후보가 경합할 것으로 여론조사 결과는 보여주고 있다, 민주당 이재명 후보의 후보 선출 전망과 달리 국민의힘은 어느 후보가 최종 후보가 될 것이라는 전망은 현재의 후보지지도 추이로는 속단하기 어렵다”라고 덧붙였다.

5. 응답자 특성

1) 전체 응답자 특성

구분		조사 완료		가중값 적용 기준		가중값 배율 (B/A)
		사례수(명) (A)	비율(%)	사례수(명) (B)	비율(%)	
전체		1000	100.0	1000	100.0	1.00
성별	남 성	533	53.3	495	49.5	0.93
	여 성	467	46.7	505	50.5	1.08
연령	18-29세	128	12.8	152	15.2	1.19
	30대	151	15.1	150	15.0	0.99
	40대	180	18.0	173	17.3	0.96
	50대	204	20.4	195	19.5	0.96
	60대	183	18.3	178	17.8	0.97
	70세 이상	154	15.4	152	15.2	0.99
지역	서울	197	19.7	186	18.6	0.94
	경기/인천	308	30.8	323	32.3	1.05
	대전/세종/충북/충남	99	9.9	109	10.9	1.10
	광주/전북/전남	95	9.5	96	9.6	1.01
	대구/경북	105	10.5	98	9.8	0.93
	부산/울산/경남	162	16.2	147	14.7	0.91
	강원/제주	34	3.4	41	4.1	1.21

2) 조사 완료 응답자 특성

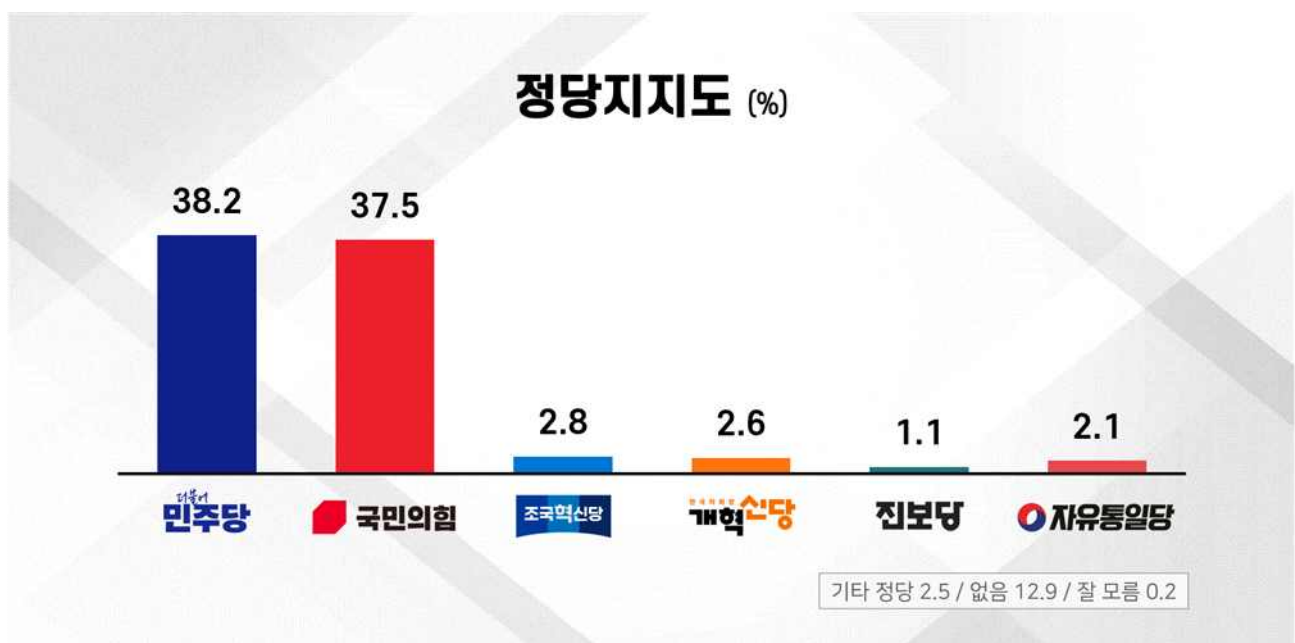
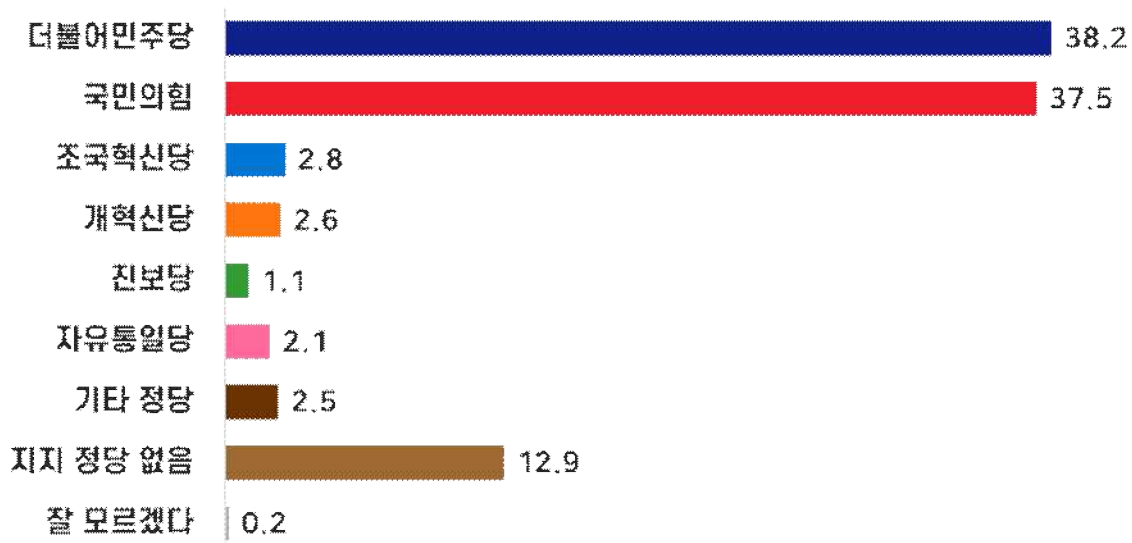
구분		조사 완료 사례 수(명)			가중값 적용 기준 사례 수(명)		
		계	남성	여성	계	남성	여성
전체	합계	1000	533	467	1000	495	505
	18-29세	128	86	42	152	79	73
	30대	151	81	70	150	78	72
	40대	180	92	88	173	88	85
	50대	204	105	99	195	98	97
	60대	183	95	88	178	87	91
	70세 이상	154	74	80	152	65	87
서울	소계	197	98	99	186	89	97
	18-29세	31	21	10	32	15	17
	30대	37	20	17	32	16	16
	40대	32	12	20	31	15	16
	50대	35	15	20	33	16	17
	60대	31	14	17	30	14	16
	70세 이상	31	16	15	28	13	15
경기/인천	소계	308	151	157	323	162	161
	18-29세	36	22	14	51	27	24
	30대	52	23	29	53	28	25
	40대	62	33	29	61	31	30
	50대	61	29	32	64	32	32
	60대	52	25	27	54	27	27
	70세 이상	45	19	26	40	17	23
대전/세종/ 충북/충남	소계	99	51	48	109	55	54
	18-29세	13	8	5	17	9	8
	30대	15	8	7	15	8	7
	40대	19	11	8	19	10	9
	50대	23	11	12	21	11	10
	60대	22	12	10	20	10	10
	70세 이상	7	1	6	17	7	10
광주/전북/전남	소계	95	61	34	96	48	48
	18-29세	11	8	3	13	7	6
	30대	8	6	2	12	6	6
	40대	18	7	11	15	8	7
	50대	22	19	3	19	10	9
	60대	19	12	7	18	9	9
	70세 이상	17	9	8	19	8	11
대구/경북	소계	105	62	43	98	48	50
	18-29세	12	10	2	13	7	6
	30대	15	9	6	13	7	6
	40대	17	11	6	16	8	8
	50대	22	10	12	20	10	10
	60대	20	10	10	19	9	10
	70세 이상	19	12	7	17	7	10
부산/울산/경남	소계	162	94	68	147	73	74
	18-29세	19	12	7	20	11	9
	30대	21	14	7	19	10	9
	40대	27	16	11	25	13	12
	50대	33	19	14	30	15	15
	60대	35	21	14	29	14	15
	70세 이상	27	12	15	24	10	14
강원/제주	소계	34	16	18	41	20	21
	18-29세	6	5	1	6	3	3
	30대	3	1	2	6	3	3
	40대	5	2	3	6	3	3
	50대	8	2	6	8	4	4
	60대	4	1	3	8	4	4
	70세 이상	8	5	3	7	3	4

6. 조사 결과

1) 정당 지지도

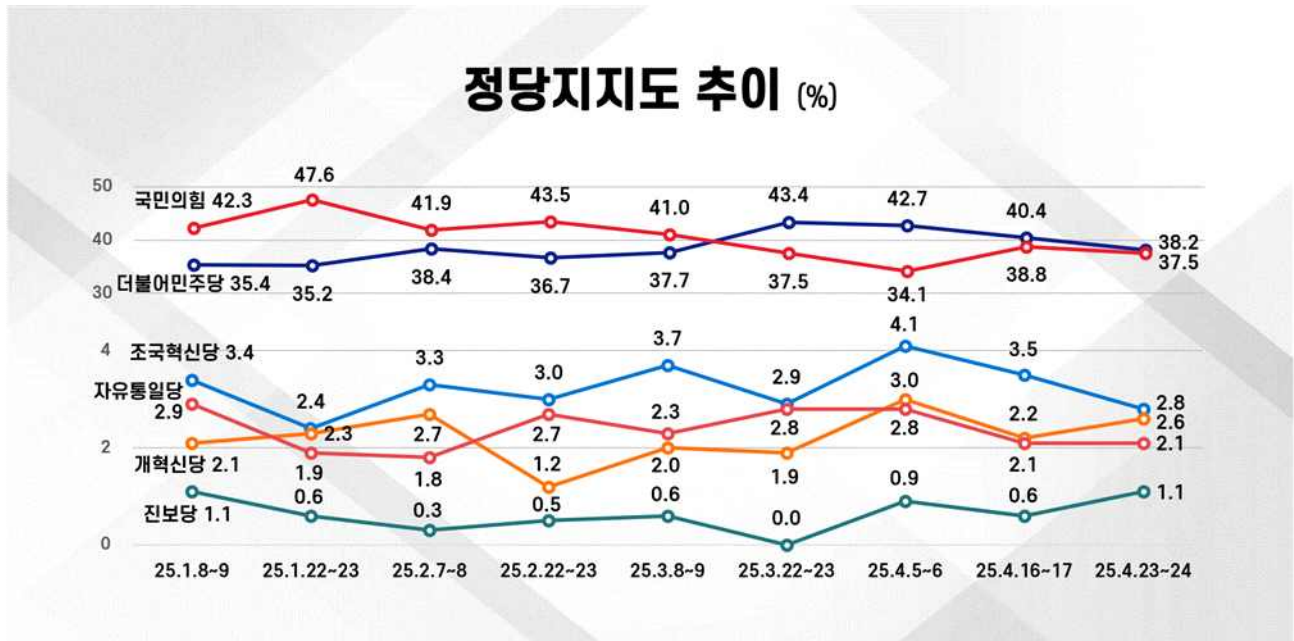
Q1	선생님께서 어느 정당을 지지하시거나 호감을 가지고 계십니까?
----	-----------------------------------

[그림 1-1] 정당 지지도



디자인=주)에브리리서치

[그림 1-2] 정당 지지도 추이



디자인=주)에브리리서치

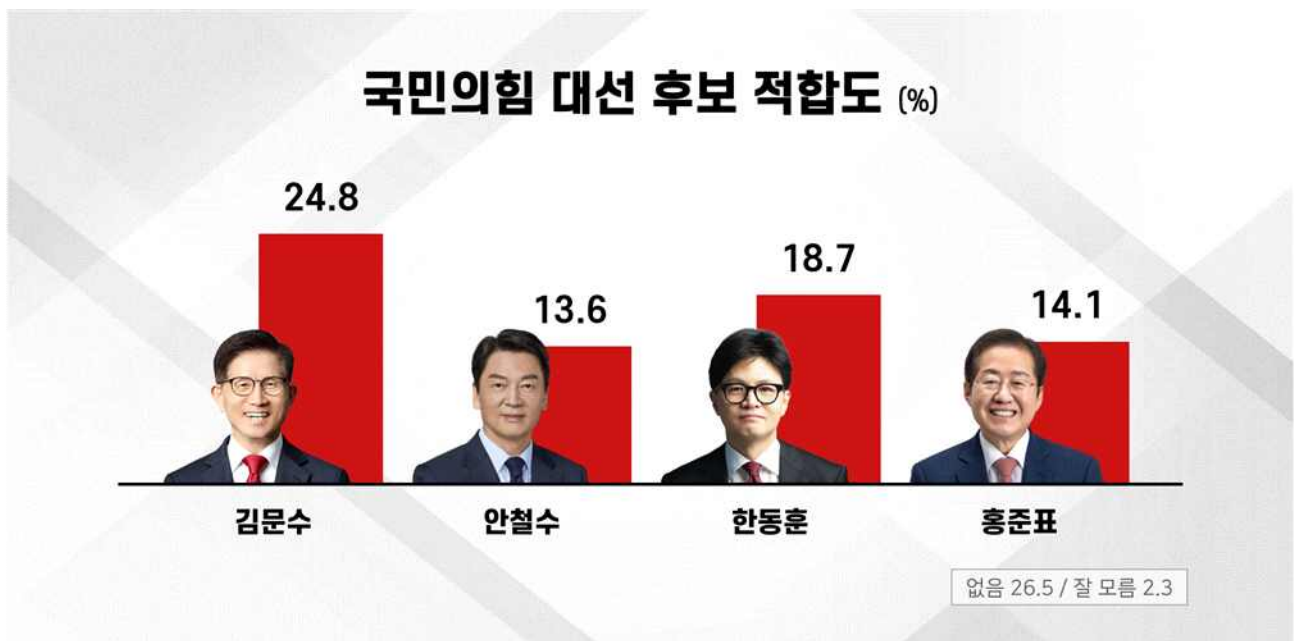
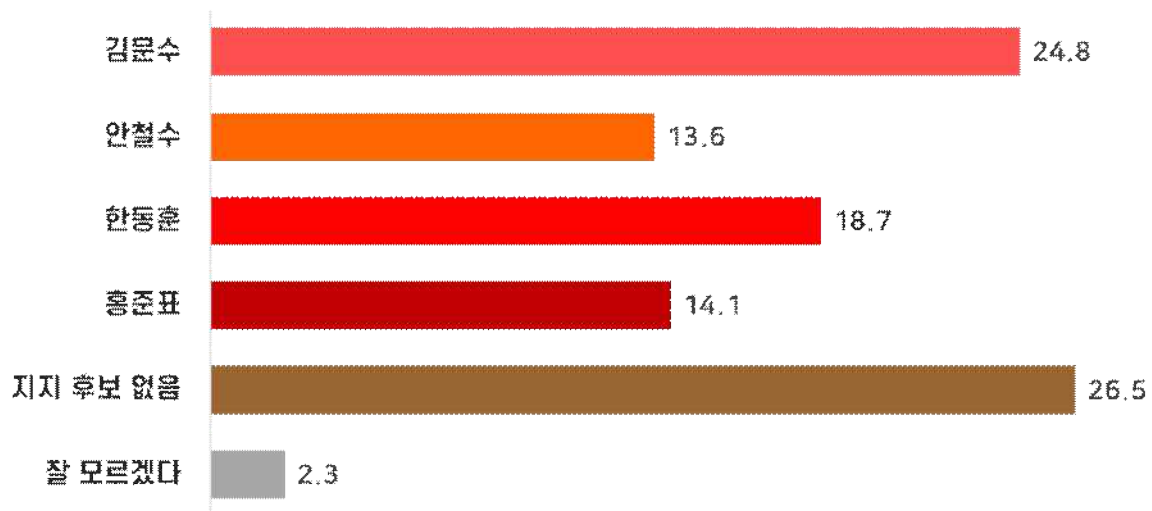
[표 1] 정당 지지도

구분		사례 수		더불어 민주당 ①	국민의 힘 ②	조국 혁신당 ③	개혁 신당 ④	진보당 ⑤	자유 통일당 ⑥	기타 다른 정당 ⑦	지지 정당 없음 ⑧	잘 모르 겠다 ⑨
		조사 완료	가중값 적용									
전체		1000	1000	38.2	37.5	2.8	2.6	1.1	2.1	2.5	12.9	0.2
성별	남성	533	495	36.2	38.0	3.7	4.5	1.3	1.6	1.0	13.5	0.2
	여성	467	505	40.2	37.0	1.9	0.7	0.9	2.7	4.1	12.3	0.2
연령	18-29세	128	152	43.3	30.4	0.8	8.3	1.4	0.0	1.7	14.2	0.0
	30대	151	150	38.2	28.9	4.0	4.9	3.4	1.2	7.0	11.8	0.8
	40대	180	173	43.0	33.8	2.8	1.0	0.0	2.7	2.9	13.8	0.0
	50대	204	195	40.7	35.7	4.1	1.3	1.4	3.0	1.6	12.3	0.0
	60대	183	178	36.4	45.2	3.4	0.6	0.0	4.0	0.5	10.0	0.0
	70세 이상	154	152	26.6	50.9	1.4	0.6	0.6	1.2	2.2	15.9	0.5
지역	서울	197	186	41.1	37.2	2.4	2.8	2.1	1.9	3.3	9.2	0.0
	경기/인천	308	323	40.1	31.9	3.6	1.9	1.1	2.7	3.0	15.4	0.4
	대전/충남/충북/세종	99	109	34.8	44.6	2.0	1.8	0.0	0.9	2.2	13.8	0.0
	광주/전남/전북	95	96	56.1	22.0	6.1	2.6	2.9	0.9	0.0	9.4	0.0
	대구/경북	105	98	22.1	54.7	1.0	5.2	0.0	5.0	0.9	11.1	0.0
	부산/울산/경남	162	147	30.2	43.9	1.2	2.5	0.6	1.7	2.6	16.7	0.6
	강원/제주	34	41	44.2	36.9	3.1	3.2	0.0	0.0	6.3	6.3	0.0
국민의 힘 대선 후보 적합도	김문수	249	248	14.4	62.2	1.1	0.8	1.2	7.0	1.4	11.9	0.0
	안철수	135	136	49.8	12.7	8.7	6.4	0.6	0.0	6.1	15.7	0.0
	한동훈	191	187	27.1	49.9	1.1	2.4	0.5	0.5	1.0	17.4	0.0
	홍준표	144	141	17.9	61.1	1.3	5.0	1.4	1.4	0.7	10.4	0.8
	지지 후보 없음	258	265	71.3	8.4	3.2	1.5	1.6	0.4	3.6	10.0	0.0
	잘 모르겠다	23	23	59.4	8.6	4.1	0.0	0.0	0.0	5.5	18.8	3.6
국민의 힘 결선 진출자 전망	김문수 안철수	155	153	32.1	49.1	1.3	1.2	1.9	1.2	2.8	9.6	0.7
	김문수 한동훈	210	211	35.6	47.4	2.3	2.4	0.5	0.8	1.3	9.7	0.0
	김문수 홍준표	259	256	21.5	54.9	1.4	3.9	0.8	6.1	1.7	9.6	0.0
	안철수 한동훈	80	80	48.8	10.8	8.3	6.2	3.7	0.0	2.6	19.5	0.0
	안철수 홍준표	50	50	41.2	15.6	10.2	3.4	0.0	0.0	8.6	21.0	0.0
	한동훈 홍준표	107	104	35.9	29.9	3.6	2.5	1.7	0.0	0.0	26.3	0.0
	잘 모르겠다	139	147	72.3	8.4	1.5	0.0	0.0	1.4	5.1	10.7	0.6

2) 국민의힘 대선 후보 적합도

Q2	선생님께서서는 국민의힘 2차 경선에 진출한 4명의 후보 중 어느 후보가 국민의힘 대선 후보로 적합하다고 생각하십니까?
----	---

[그림 2] 국민의힘 대선 후보 적합도



디자인=주)에브리리서치

[표 2-1] 국민의힘 대선 후보 적합도 - 전체

구분		사례 수		김문수 ①	안철수 ②	한동훈 ③	홍준표 ④	지지 후보 없음 ⑤	잘 모르겠다 ⑥
		조사 완료	가중값 적용						
전체		1000	1000	24.8	13.6	18.7	14.1	26.5	2.3
성별	남성	533	495	23.7	16.5	20.1	18.3	18.8	2.6
	여성	467	505	25.8	10.7	17.4	10.1	34.0	2.0
연령	18-29세	128	152	19.2	19.0	10.7	22.0	27.7	1.5
	30대	151	150	11.1	17.4	17.9	16.6	35.7	1.3
	40대	180	173	29.1	13.0	14.7	12.9	29.2	1.2
	50대	204	195	22.4	13.5	18.9	14.5	29.8	0.9
	60대	183	178	30.4	10.5	26.3	8.4	21.1	3.2
	70세 이상	154	152	35.4	8.7	23.2	11.4	15.2	6.1
지역	서울	197	186	25.3	13.5	20.8	10.7	28.6	1.0
	경기/인천	308	323	25.4	15.0	16.7	9.8	29.3	3.9
	대전/충남/충북/세종	99	109	26.9	20.9	16.3	9.3	26.6	0.0
	광주/전남/전북	95	96	17.2	13.9	24.0	14.9	26.7	3.3
	대구/경북	105	98	26.6	5.8	20.4	26.0	19.5	1.7
	부산/울산/경남	162	147	25.1	11.2	16.4	21.5	24.1	1.7
	강원/제주	34	41	23.5	9.5	24.0	20.2	19.7	3.1
정당 지지도	더불어민주당	377	382	9.3	17.7	13.3	6.6	49.5	3.6
	국민의힘	380	375	41.0	4.6	24.9	23.0	5.9	0.5
	조국혁신당	29	28	9.9	41.9	7.5	6.7	30.6	3.3
	개혁신당	26	26	7.2	33.4	17.4	26.9	15.2	0.0
	진보당	11	11	27.0	7.7	8.6	18.3	38.4	0.0
	자유통일당	22	21	81.3	0.0	4.4	9.2	5.0	0.0
	기타 다른 정당	24	25	13.6	32.6	7.6	3.7	37.4	5.0
	지지 정당 없음	129	129	22.9	16.6	25.4	11.4	20.5	3.4
	잘 모르겠다	2	2	0.0	0.0	0.0	57.7	0.0	42.3
국민의힘 결선 진출자 전망	김문수 안철수	155	153	48.8	29.1	5.0	4.9	8.9	3.3
	김문수 한동훈	210	211	22.6	6.3	45.7	3.8	19.1	2.3
	김문수 홍준표	259	256	44.1	3.3	4.1	35.7	12.0	0.8
	안철수 한동훈	80	80	2.2	46.6	28.8	2.6	17.7	2.2
	안철수 홍준표	50	50	1.9	36.5	3.3	13.1	43.2	1.9
	한동훈 홍준표	107	104	2.9	9.2	40.5	19.9	26.5	1.0
	잘 모르겠다	139	147	4.4	3.1	4.2	3.6	79.8	4.9

[표 2-2] 국민의힘 대선 후보 적합도 - 국민의힘 지지층

구분		사례 수		김문수 ①	안철수 ②	한동훈 ③	홍준표 ④	지지 후보 없음 ⑤	잘 모르겠다 ⑥
		조사 완료	가중값 적용						
전체		1000	1000	24.8	13.6	18.7	14.1	26.5	2.3
정당 지지도	국민의힘	380	375	41.0	4.6	24.9	23.0	5.9	0.5
	그 외	620	625	15.0	19.0	15.0	8.8	38.8	3.4

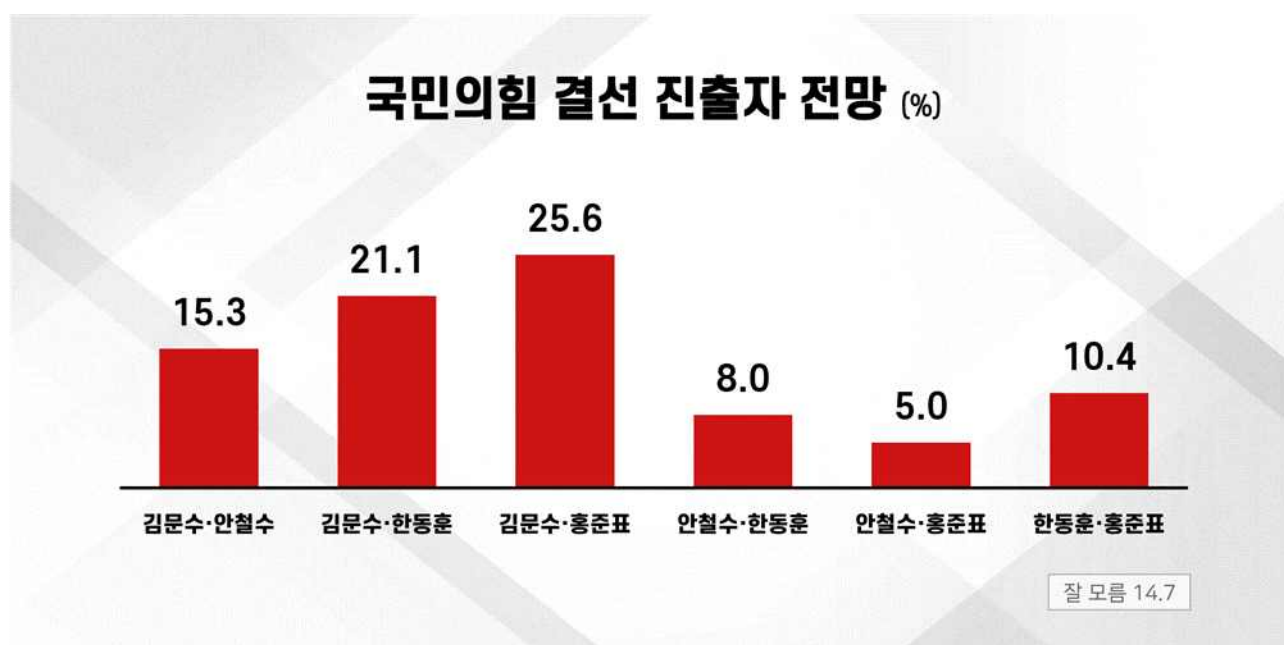
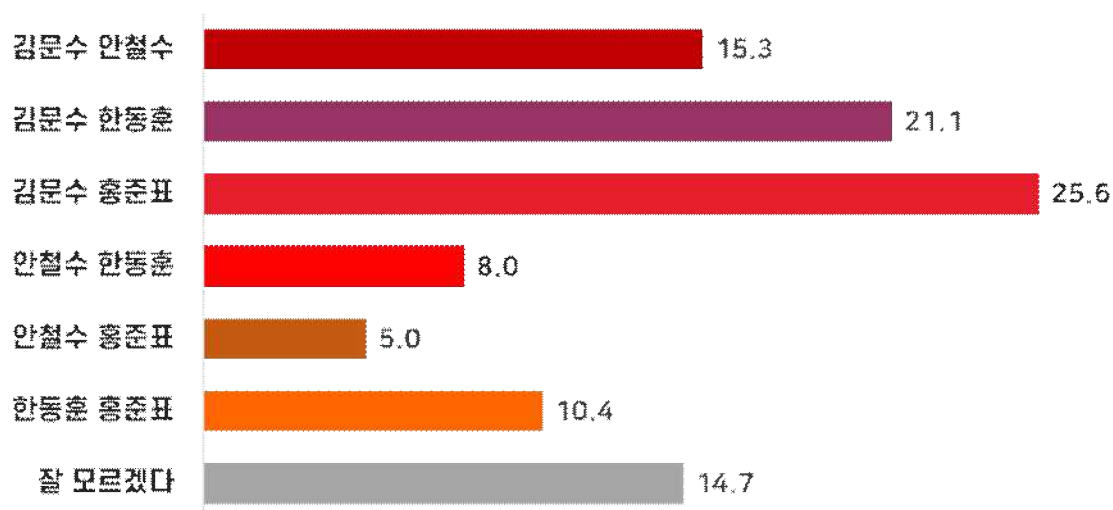
[표 2-3] 국민의힘 대선 후보 적합도 - 현행 국민의힘 경선 룰 적용

구분		사례 수		김문수 ①	안철수 ②	한동훈 ③	홍준표 ④	지지 후보 없음 ⑤	잘 모르겠다 ⑥
		조사 완료	가중값 적용						
전체		1000	1000	24.8	13.6	18.7	14.1	26.5	2.3
정당 지지도	국민의힘 + 지지 정당 없음 + 잘 모르겠다	511	506	36.2	7.6	24.9	20.2	9.6	1.4
	그 외	489	494	13.0	19.7	12.4	7.9	43.8	3.2

3) 국민의힘 결선 진출자 전망

Q3	선생님께서서는 국민의힘 2차 경선에 진출한 4명의 후보 중 결선 진출자 2인은 어느 후보가 될 것으로 전망하십니까? 보기는 가나다 순서로 호명됩니다.
----	--

[그림 3] 국민의힘 결선 진출자 전망



디자인=주)에브리리서치

[표 3-1] 국민의힘 결선 진출자 전망 - 전체

구분		사례 수		김문수 안철수 ①	김문수 한동훈 ②	김문수 홍준표 ③	안철수 한동훈 ④	안철수 홍준표 ⑤	한동훈 홍준표 ⑥	잘 모르 겠다 ⑦
		조사 완료	가중값 적용							
전체		1000	1000	15.3	21.1	25.6	8.0	5.0	10.4	14.7
성별	남성	533	495	15.4	20.5	29.4	8.9	5.3	12.0	8.4
	여성	467	505	15.3	21.6	21.9	7.0	4.7	8.8	20.8
연령	18-29세	128	152	10.8	20.9	34.7	3.1	6.4	7.1	17.1
	30대	151	150	9.4	14.3	18.4	12.6	9.3	16.2	19.8
	40대	180	173	12.6	22.2	25.1	11.3	2.6	12.8	13.4
	50대	204	195	15.8	22.7	24.2	6.9	7.2	9.6	13.6
	60대	183	178	19.7	23.2	24.8	5.4	3.9	10.1	12.9
	70세 이상	154	152	23.2	22.0	26.8	8.7	0.5	6.5	12.2
지역	서울	197	186	17.2	28.8	24.9	4.9	5.8	8.1	10.4
	경기/인천	308	323	13.1	21.1	21.2	10.8	4.5	11.2	18.2
	대전/충남/충북/세종	99	109	18.9	23.0	21.0	10.6	6.1	8.0	12.3
	광주/전남/전북	95	96	18.4	16.9	23.1	11.4	3.1	6.0	21.1
	대구/경북	105	98	10.5	17.8	38.1	2.9	4.7	15.2	10.8
	부산/울산/경남	162	147	16.8	13.3	33.2	5.4	6.2	13.4	11.8
	강원/제주	34	41	14.5	26.0	24.1	5.9	3.0	9.2	17.3
정당 지지도	더불어민주당	377	382	12.9	19.6	14.4	10.2	5.4	9.8	27.8
	국민의힘	380	375	20.1	26.6	37.4	2.3	2.1	8.3	3.3
	조국혁신당	29	28	7.2	17.1	12.6	23.6	18.1	13.4	8.0
	개혁신당	26	26	7.3	19.0	38.5	18.8	6.5	9.9	0.0
	진보당	11	11	26.6	10.4	19.2	27.3	0.0	16.6	0.0
	자유통일당	22	21	8.8	8.2	73.3	0.0	0.0	0.0	9.6
	기타 다른 정당	24	25	17.0	11.0	17.3	8.0	16.9	0.0	29.8
	지지 정당 없음	129	129	11.4	15.8	19.1	12.1	8.1	21.2	12.2
	잘 모르겠다	2	2	57.7	0.0	0.0	0.0	0.0	0.0	42.3
국민의힘 대선 후보 적합도	김문수	249	248	30.2	19.3	45.6	0.7	0.4	1.2	2.6
	안철수	135	136	32.9	9.8	6.3	27.3	13.4	7.0	3.4
	한동훈	191	187	4.1	51.4	5.6	12.2	0.9	22.5	3.3
	홍준표	144	141	5.3	5.7	64.5	1.5	4.6	14.6	3.7
	지지 후보 없음	258	265	5.1	15.2	11.6	5.3	8.1	10.4	44.2
	잘 모르겠다	23	23	21.8	21.4	8.9	7.6	4.1	4.7	31.4

[표 3-2] 국민의힘 결선 진출자 전망 – 국민의힘 지지층

구분		사례 수		김문수 안철수 ①	김문수 한동훈 ②	김문수 홍준표 ③	안철수 한동훈 ④	안철수 홍준표 ⑤	한동훈 홍준표 ⑥	잘 모르 겠다 ⑦
		조사 완료	가중값 적용							
전체		1000	1000	15.3	21.1	25.6	8.0	5.0	10.4	14.7
정당 지지도	국민의힘	380	375	20.1	26.6	37.4	2.3	2.1	8.3	3.3
	그 외	620	625	12.5	17.7	18.5	11.4	6.7	11.7	21.5

[표 3-3] 국민의힘 결선 진출자 전망 – 현행 국민의힘 경선 룰 적용

구분		사례 수		김문수 안철수 ①	김문수 한동훈 ②	김문수 홍준표 ③	안철수 한동훈 ④	안철수 홍준표 ⑤	한동훈 홍준표 ⑥	잘 모르 겠다 ⑦
		조사 완료	가중값 적용							
전체		1000	1000	15.3	21.1	25.6	8.0	5.0	10.4	14.7
정당 지지도	국민의힘 + 지지 정당 없음 + 잘 모르겠다	511	506	18.0	23.8	32.6	4.8	3.6	11.5	5.7
	그 외	489	494	12.6	18.3	18.4	11.2	6.4	9.2	23.9

7. 설문지

미디어로컬 전국 정례 여론조사 설문지

안녕하십니까. 선생님의 의견이 국민 여론입니다. 저희는 21대 대통령 선거 여론조사를 실시하고 있는 여론조사 전문기관 에브리리서치이며 전화번호는 02-786-6662입니다.

응답자 선별 문항

연령) 선생님의 연령은 올해 만으로 어떻게 되십니까?

만 17세 이하면 1번) (→비적격)

30대면 3번)

50대면 5번)

70세 이상 이면 7번을 눌러주세요.

18세에서 29세면 2번)

40대면 4번)

60대면 6번)

지역) 선생님의 현재 거주하시는 지역이 어떻게 되십니까?

서울 이면 1번)

대전/충남/충북/세종 이면 3번)

대구/경북 이면 5번)

강원/제주 이면 7번을 눌러주세요.

경기/인천 이면 2번)

광주/전남/전북 이면 4번)

부산/울산/경남 이면 6번)

성별) 선생님께서 남성이면 1번, 여성이면 2번을 눌러주세요.

여론조사 문항

[정당 지지도]

Q01. 선생님께서는 어느 정당을 지지하시거나 호감을 가지고 계십니까?

(보기 ①~⑥ 로테이션)

더불어민주당이면 1번)

개혁신당이면 4번)

기타 다른 정당이면 7번)

잘 모르겠다면 9번을 눌러주세요.

국민의힘이면 2번)

진보당이면 5번)

지지 정당이 없다면 8번)

조국혁신당이면 3번)

자유통일당이면 6번)

[국민의힘 대선 후보 적합도]

Q02. 선생님께서는 국민의힘 2차 경선에 진출한 4명의 후보 중 어느 후보가 국민의힘 대선 후보로 적합하다고 생각하십니까?

(보기 ①~④ 로테이션)

김문수 면 1번)

안철수 이면 2번)

한동훈 이면 3번)

홍준표 면 4번)

지지 후보 없다면 5번)

잘 모르겠다면 6번을 눌러주세요.

[국민의힘 결선 진출자 전망]

Q03. 선생님께서는 국민의힘 2차 경선에 진출한 4명의 후보 중 결선 진출자 2인은 어느 후보가 될 것으로 전망하십니까? 보기는 가나다 순서로 호명됩니다.

김문수 안철수 면 1번)

김문수 한동훈 이면 2번)

김문수 홍준표 면 3번)

안철수 한동훈 이면 4번)

안철수 홍준표 면 5번)

한동훈 홍준표 면 6번)

잘 모르겠다면 7번을 눌러주세요.

(조사완료) 조사에 참여해 주셔서 진심으로 감사드립니다.

(비 적 격) 죄송합니다. 선생님은 조사대상자가 아닙니다. 감사합니다.

(할당초과) 죄송합니다. 선생님의 연령대나 지역은 응답 초과로 더 이상 응답을 받지 않습니다. 감사합니다.