

구로구청장 보궐선거 여론조사 보고서

25.03.31



주) 에브리 리서치

CONTENTS

1. 조사 개요	3
2. 조사 항목	4
3. 분석 방법	4
1) 분석 절차 및 기법	4
2) 자료 해석상의 유의점	4
4. 조사 결과 요약	5
5. 응답자 특성	7
1) 전체 응답자 특성	7
2) 조사 완료 응답자 특성	8
6. 조사 결과	9
1) 정당 지지도	9
2) 구로구청장 후보 지지도	12
3) 구로구청장 당선 가능성	16
7. 설문지	19

1. 조사 개요

<25.03.29~30 구로구청장 보궐선거 여론조사 개요>

조사대상	서울특별시 구로구 거주 만 18세 이상 남녀
조사방법	구조화된 설문지를 이용한 무선 ARS 전화조사
피조사자 선정방법	- 무선 ARS(100%) : 선거관리위원회 경유 통신사 제공 휴대전화 가상번호 DB에서 무작위 추출 (SKT: 7,500명, KT: 4,500명, LGU+ : 3,000명)
표본수	최종 응답 500명
응답률	5.0%
표본오차	95% 신뢰수준에서 $\pm 4.4\%p$
표본추출	성, 연령, 지역별 인구비례에 따른 할당 추출
통계보정	국가 인구통계에 따른 성, 연령, 지역별 가중치 부여 / 림가중 2025년 2월말 행정안전부 주민등록인구통계 기준
조사기간	2025년 3월 29일~30일 (양일간)
의뢰기관	(주)에브리뉴스, 폴리뉴스
실사기관	(주)에브리리서치

* 여론조사 개요(기사에 의무 첨부 요망)

- 본 여론조사는 (주)에브리뉴스, 폴리뉴스 공동 의뢰로 2025년 3월 29일 ~ 30일(양일간) 여론조사 전문기관 (주)에브리리서치에서 실시하였으며, 구로구 거주 만 18세 이상 남녀 500명을 대상으로 휴대전화 가상번호를 활용한 무선 ARS(100%) 전화조사 방식으로 진행되었다. 응답률은 5.0%, 표본오차는 95% 신뢰수준에서 $\pm 4.4\%p$ 다.

* 조사 결과 인용 시 유의사항

- 언론 공표 혹은 인용 시에는 조사 개요를 참고하여 중앙선거여론조사심의위원회의 선거여론조사 결과 공표·보도 지침에 따라 주시기 바랍니다.

2. 조사 항목

[구로구청장 보궐선거 여론조사]

영역	조사항목
응답자 특성	성별, 지역, 연령
세부 내용	정당 지지도
	구로구청장 후보 지지도
	구로구청장 당선 가능성

3. 분석 방법

1) 분석 절차 및 기법

- 자료처리는 SPSS 27.0 for Windows 프로그램을 이용해 전산 처리함.
- 열(Row)에 따라 모든 백분율을 산출하며, 결과표 내 숫자의 경우 소수점 첫째 자리에서 반올림된 값이 제시되기 때문에 백분율 합산 시 100%가 안되는 Rounding Error가 나타날 수 있음.

2) 자료 해석상의 유의점

- 표본조사의 경우 표본오차가 발생하므로 반드시 사례 수(n)의 관찰치(Observed Percentage)에 따른 표본오차 (95% 신뢰수준)를 고려해야 함.
- 사례 수가 충분히 크지 않을 경우 ($n < 30$) 극단치의 영향을 받을 수 있기 때문에 전체 값 또는 세부 집단 간 비교 시 해석에 주의를 요함.

4. 조사 결과 요약

1) 정당 지지도[표1, 12p 참조]

- 더불어민주당 42.3% 지난 여론조사(2025.03.22.~23) 43.6% 대비 1.3%p 하락함.
국민의힘 21.5% 지난 여론조사 27.0% 대비 5.5%p 하락하여
3주 연속 양당의 지지율 격차가 오차범위 밖으로 나타남.
자유통일당 12.0% 지난 여론조사 6.6% 대비 5.4%p 상승함.
- 기타 정당 2.2%(+0.3%p), 지지 정당 없음 11.4%(+1.2%p), 잘 모름 1.4%(+0.1%p)
- 전 연령층에서 더불어민주당 지지 비율이 우세함.
50대에서 자유통일당 16.0%, 국민의힘 13.9%로 나타남.

2) 구로구청장 후보 지지도

● 전체 결과 분석[표2-1, 15p 참조]

- 1 강 : 더불어민주당 장인홍 45.5%(+3.1%p)
- 1 중 : 자유통일당 이강산 24.6%(+7.4%p)
- 2 약 : 조국혁신당 서상범 6.4%(-2.3%p), 진보당 최재희 3.2%(-2.0%p)
- 기타 후보 4.2%(-1.5%p), 지지 후보 없음 11.5%(-3.7%p), 잘 모름 4.5%(-1.0%p)
- (구로구청장 국민의힘 무공천으로 인한 여권 지지층 지지율에 유의하여 해석 요망)

● 연령별 결과 분석[표2-1, 15p 참조]

- : 민주당 장인홍 후보가 전 연령층에서 가장 우세함.
60대에서 민주당 장인홍 42.2%, 자유통일당 이강산 33.7%,
70세 이상에서 민주당 장인홍 36.1%, 자유통일당 이강산 33.9%로
두 후보의 지지율 격차가 오차범위 내로 나타남.

● 국민의힘 지지층 결과 분석[표2-1, 15p 참조]

- : 자유통일당 이강산 49.7%(+17.2%p), 민주당 장인홍 9.5%(+3.7%p)
조국혁신당 서상범 3.6%(-2.2%p), 진보당 최재희 2.5%(+0.9%p)로
자유통일당 이강산 후보가 오차범위 밖으로 우세함.
기타 후보 7.8%(-8.3%p), 지지 후보 없음 19.7%(-8.5%p), 잘 모름 7.4%(-2.6%p)

- 중도층(지지 정당 없음 + 잘 모르겠다) 결과 분석[표2-2, 16p 참조]
: 민주당 장인홍 19.7%(+3.1%p), 자유통일당 이강산 13.7%(+5.6%p),
조국혁신당 서상범 5.8%(+2.1%p), 진보당 최재희 2.3%(-2.4%p)로 나타남.
지지 후보 없음 36.0%(-16.0%p), 잘 모르겠다 14.4%(+1.7%p)로
이전 조사 대비 조사에 참여한 중도층의 응답 보류 비율이 하락함.

3) 구로구청장 당선 가능성

- 전체 결과 분석[표3-1, 18p 참조]
 - 1 강 : 더불어민주당 장인홍 55.7%
 - 1 중 : 자유통일당 이강산 22.3%
 - 2 약 : 조국혁신당 서상범 4.0%, 진보당 최재희 4.0%
 - 기타 후보 3.1%, 지지 후보 없음 5.7%, 잘 모름 5.1%
- 연령별 결과 분석[표3-1, 18p 참조]
 - : 민주당 장인홍 후보가 전 연령층에서 오차범위 밖으로 가장 우세함.
 - 자유통일당 이강산 후보 70세 이상에서 33.1%, 60대에서 30.7%로 나타남.
- 국민의힘 지지층 결과 분석[표3-1, 18p 참조]
 - : 자유통일당 이강산 50.6%, 민주당 장인홍 21.4%, 진보당 최재희 4.3%,
조국혁신당 서상범 0.8%로 자유통일당 이강산 후보가 오차범위 밖으로 우세함.
 - 기타 후보 4.7%, 지지 후보 없음 8.8%, 잘 모름 9.5%
- 중도층(지지 정당 없음 + 잘 모르겠다) 결과 분석[표3-2, 19p 참조]
 - : 민주당 장인홍 19.7%, 자유통일당 이강산 7.7%, 조국혁신당 서상범 5.9%,
진보당 최재희 0.0%로 나타남.
 - 지지 후보 없음 24.2%, 잘 모르겠다 17.3%로
후보 지지도 문항에 비해 중도층의 응답 보류 비율이 낮음.

5. 응답자 특성

1) 전체 응답자 특성

구분		조사 완료		가중값 적용 기준		가중값 배율 (B/A)
		사례수(명) (A)	비율(%)	사례수(명) (B)	비율(%)	
전체		500	100.0	500	100.0	1.00
성별	남 성	239	47.8	243	48.6	1.02
	여 성	261	52.2	257	51.4	0.98
연령	18-29세	64	12.8	77	15.4	1.20
	30대	62	12.4	89	17.8	1.44
	40대	82	16.4	81	16.2	0.99
	50대	87	17.4	89	17.8	1.02
	60대	95	19.0	85	17.0	0.89
	70세 이상	110	22.0	79	15.8	0.72
지역	갑선거구	284	56.8	296	59.2	1.04
	을선거구	216	43.2	204	40.8	0.94

* 선거구 구분

- 갑선거구: 고척제1·2동, 개봉제1·2·3동, 오류제1·2동, 수궁동, 향동
- 을선거구: 신도림동, 구로제1·2·3·4·5동, 가리봉동

2) 조사 완료 응답자 특성

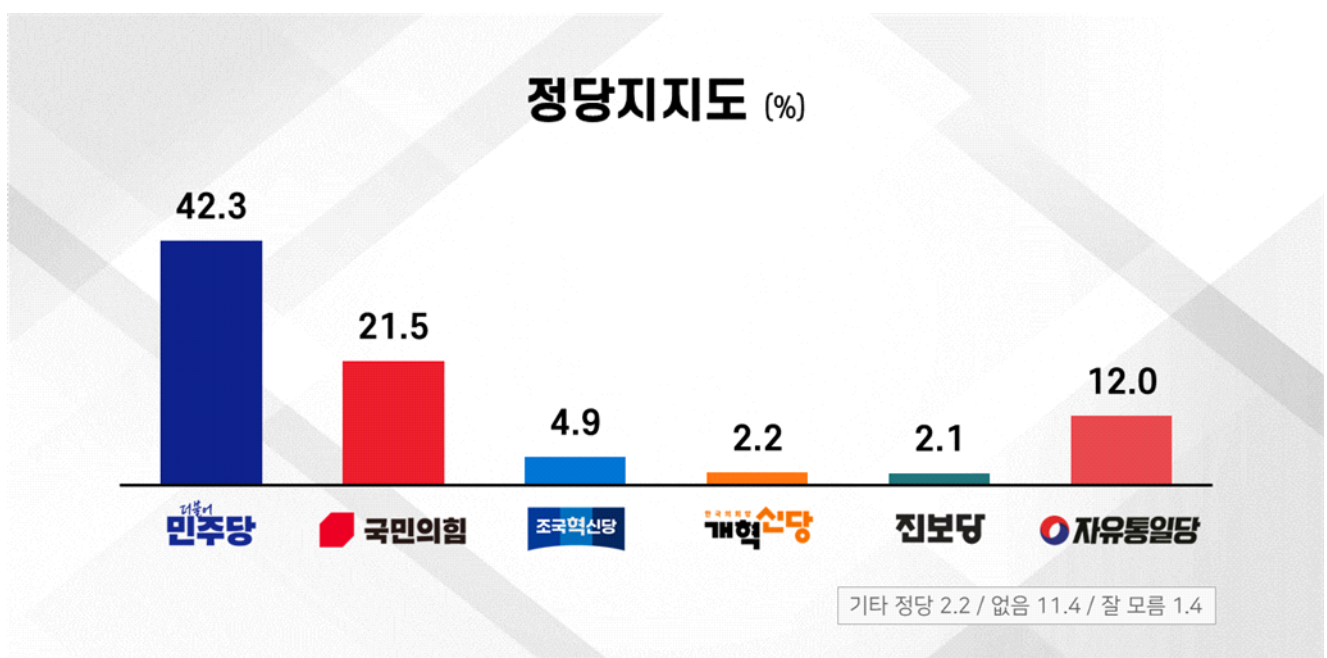
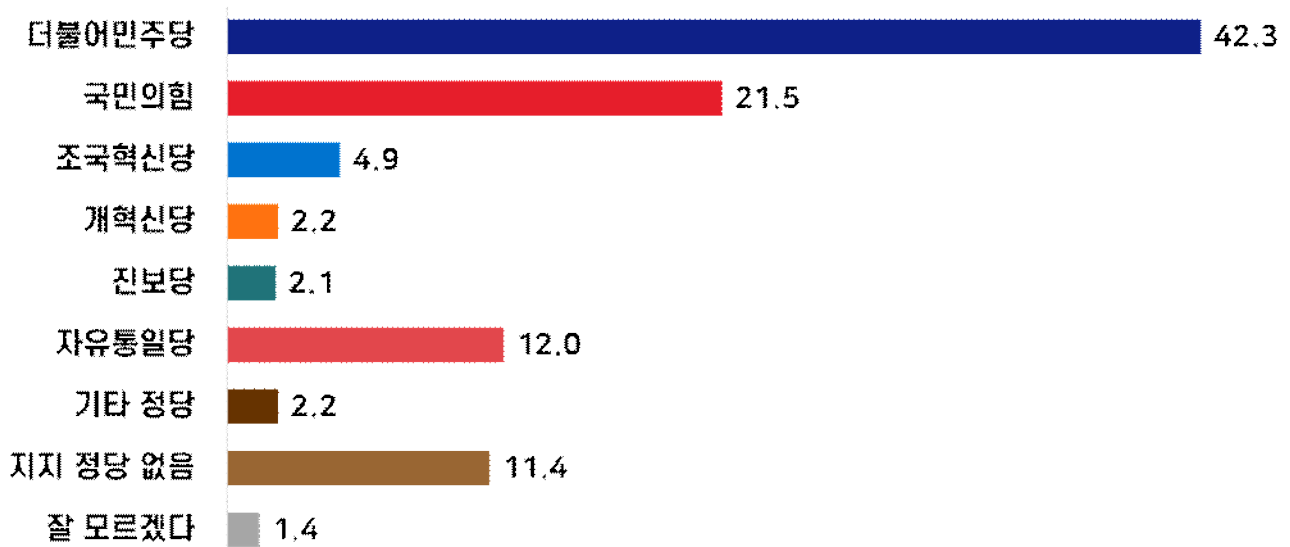
구분		조사 완료 사례 수(명)			가중값 적용 기준 사례 수(명)		
		계	남성	여성	계	남성	여성
전체	합계	500	239	261	500	243	257
	18-29세	64	39	25	77	37	40
	30대	62	25	37	89	45	44
	40대	82	39	43	81	41	40
	50대	87	39	48	89	45	44
	60대	95	44	51	85	40	45
	70세 이상	110	53	57	79	35	44
갑선거구	소계	284	136	148	296	143	153
	18-29세	32	19	13	43	21	22
	30대	39	12	27	50	25	25
	40대	44	25	19	48	24	24
	50대	52	22	30	54	27	27
	60대	56	29	27	52	24	28
	70세 이상	61	29	32	49	22	27
을선거구	소계	216	103	113	204	100	104
	18-29세	32	20	12	34	16	18
	30대	23	13	10	39	20	19
	40대	38	14	24	33	17	16
	50대	35	17	18	35	18	17
	60대	39	15	24	33	16	17
	70세 이상	49	24	25	30	13	17

6. 조사 결과

1) 정당 지지도

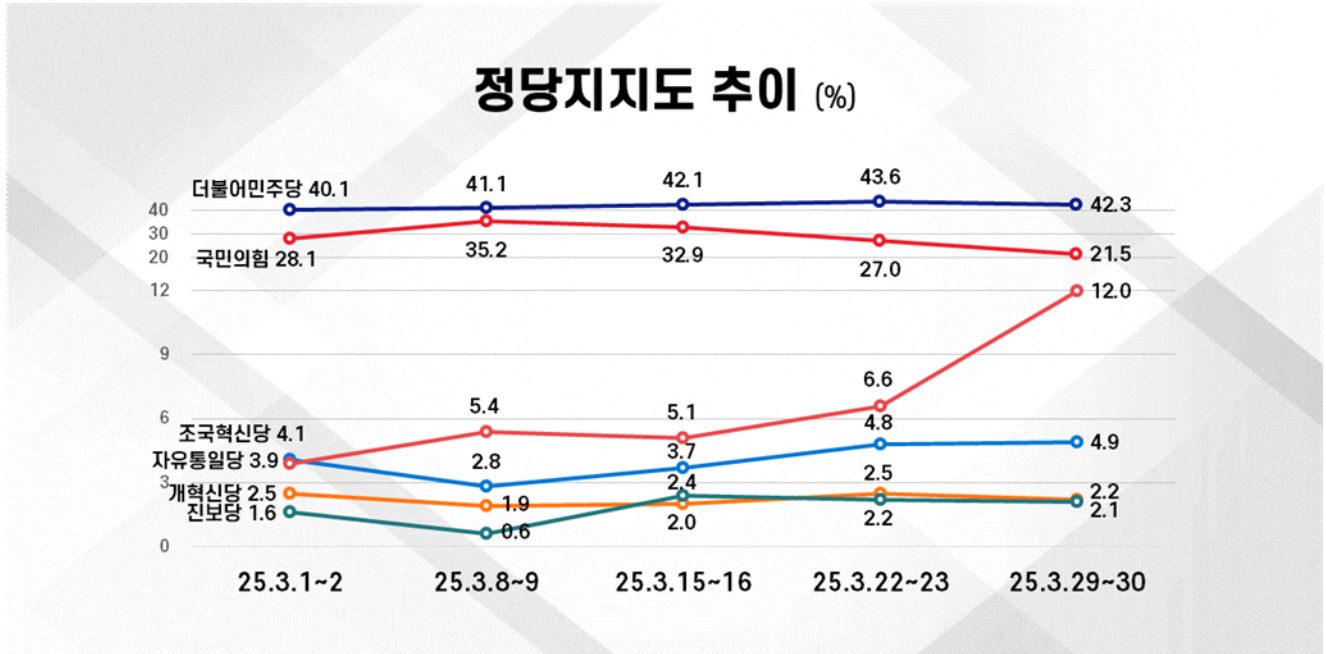
Q1	선생님께서 어느 정당을 지지하시거나 호감을 가지고 계십니까?
----	-----------------------------------

[그림 1-1] 정당 지지도



디자인=주)에브리리서치

[그림 1-2] 정당 지지도 추이



디자인=주)에브리리서치

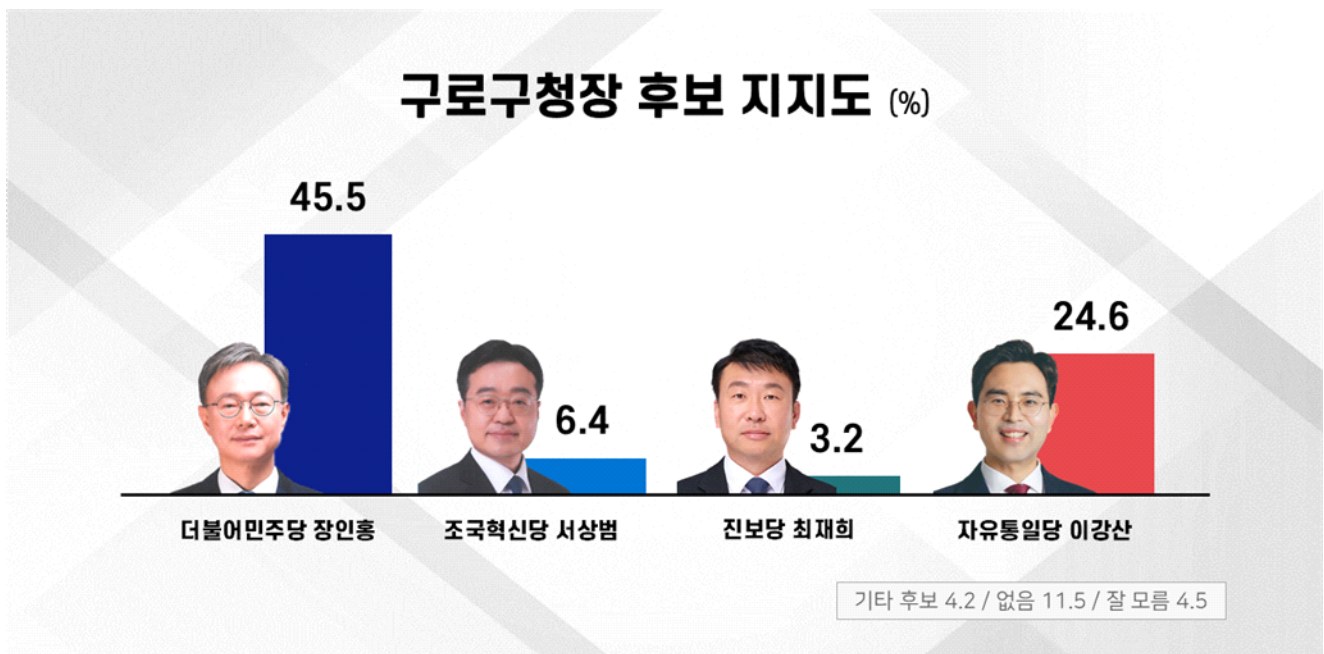
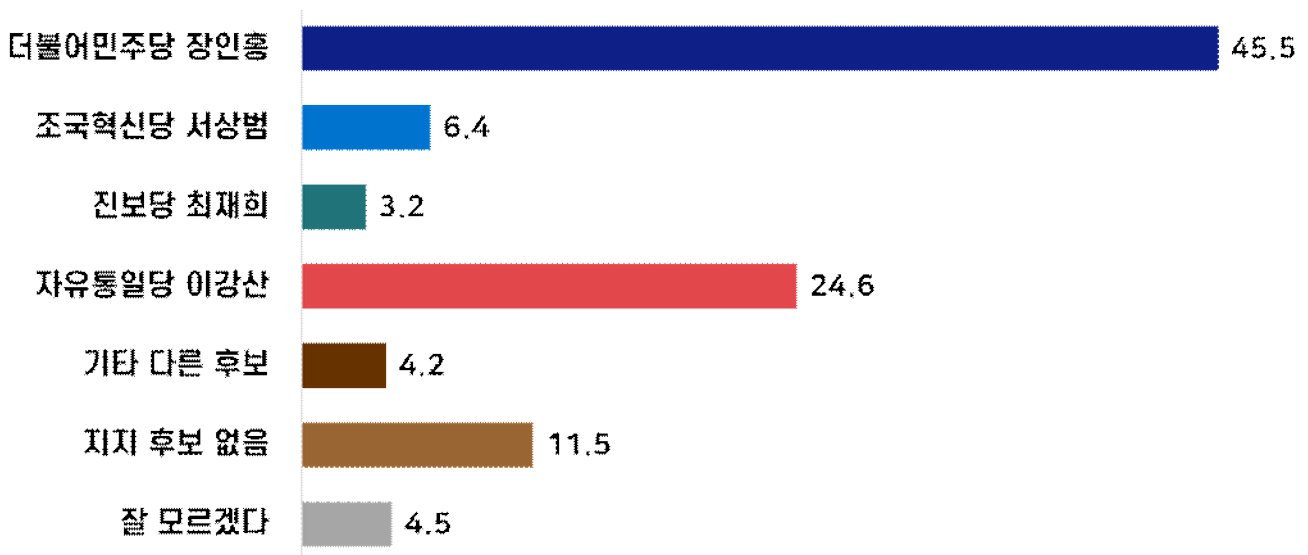
[표 1] 정당 지지도

구분		사례 수		더불어 민주당 ①	국민의 힘 ②	조국 혁신당 ③	개혁 신당 ④	진보당 ⑤	자유 통일당 ⑥	기타 정당 ⑦	지지 정당 없음 ⑧	잘 모르 겠다 ⑨
		조사 완료	가중값 적용									
전체		500	500	42.3	21.5	4.9	2.2	2.1	12.0	2.2	11.4	1.4
성별	남성	239	243	40.1	21.9	5.8	2.9	2.3	11.3	1.7	13.2	0.8
	여성	261	257	44.3	21.0	4.1	1.6	1.9	12.5	2.7	9.7	2.0
연령	18-29세	64	77	30.6	15.9	7.9	0.0	3.3	12.4	4.9	21.9	3.1
	30대	62	89	37.2	27.7	0.0	4.6	1.6	6.2	3.3	19.4	0.0
	40대	82	81	58.3	14.6	8.6	2.5	2.4	3.6	0.0	9.9	0.0
	50대	87	89	50.2	13.9	4.7	4.7	2.4	16.0	1.2	5.7	1.2
	60대	95	85	42.0	25.0	5.2	1.0	2.2	15.9	2.2	6.5	0.0
	70세 이상	110	79	34.3	31.7	3.7	0.0	0.8	17.7	1.9	5.4	4.5
지역	갑선거구	284	296	38.2	22.1	5.5	1.8	3.1	12.4	3.7	11.7	1.5
	을선거구	216	204	48.2	20.5	4.1	2.9	0.8	11.3	0.0	11.0	1.2
구로구청장 후보 지지도	더불어민주당 장인홍	228	228	85.0	4.5	1.9	1.4	0.4	0.8	0.4	5.1	0.5
	조국혁신당 서상범	32	32	17.8	11.8	47.8	3.3	4.0	0.0	3.8	11.5	0.0
	진보당 최재희	16	16	8.6	16.5	0.0	0.0	32.6	26.4	6.7	9.1	0.0
	자유통일당 이강산	127	123	3.5	43.3	1.7	1.1	0.5	40.4	2.4	6.1	1.0
	기타 후보	21	21	4.9	39.4	13.1	5.1	6.9	6.0	0.0	15.9	8.7
	지지 후보 없음	52	57	3.2	36.8	0.0	7.8	1.9	1.6	8.6	38.8	1.3
	잘 모르겠다	24	22	15.9	35.3	0.0	0.0	0.0	7.5	0.0	31.6	9.6
구로구청장 당선 가능성	더불어민주당 장인홍	275	279	70.4	8.2	4.4	2.5	1.5	1.9	2.5	8.2	0.4
	조국혁신당 서상범	20	20	19.3	4.2	46.4	0.0	11.2	0.0	0.0	18.9	0.0
	진보당 최재희	19	20	24.9	22.9	10.5	16.3	9.8	9.2	6.3	0.0	0.0
	자유통일당 이강산	116	112	2.9	48.7	0.9	1.0	0.6	40.7	0.8	3.3	1.1
	기타 후보	16	16	6.7	31.9	0.0	0.0	9.3	20.6	0.0	19.5	12.1
	지지 후보 없음	28	29	2.9	32.9	0.0	0.0	0.0	10.0	0.0	51.8	2.3
	잘 모르겠다	26	25	4.4	40.3	0.0	0.0	0.0	3.9	7.8	35.0	8.5

2) 구로구청장 후보 지지도

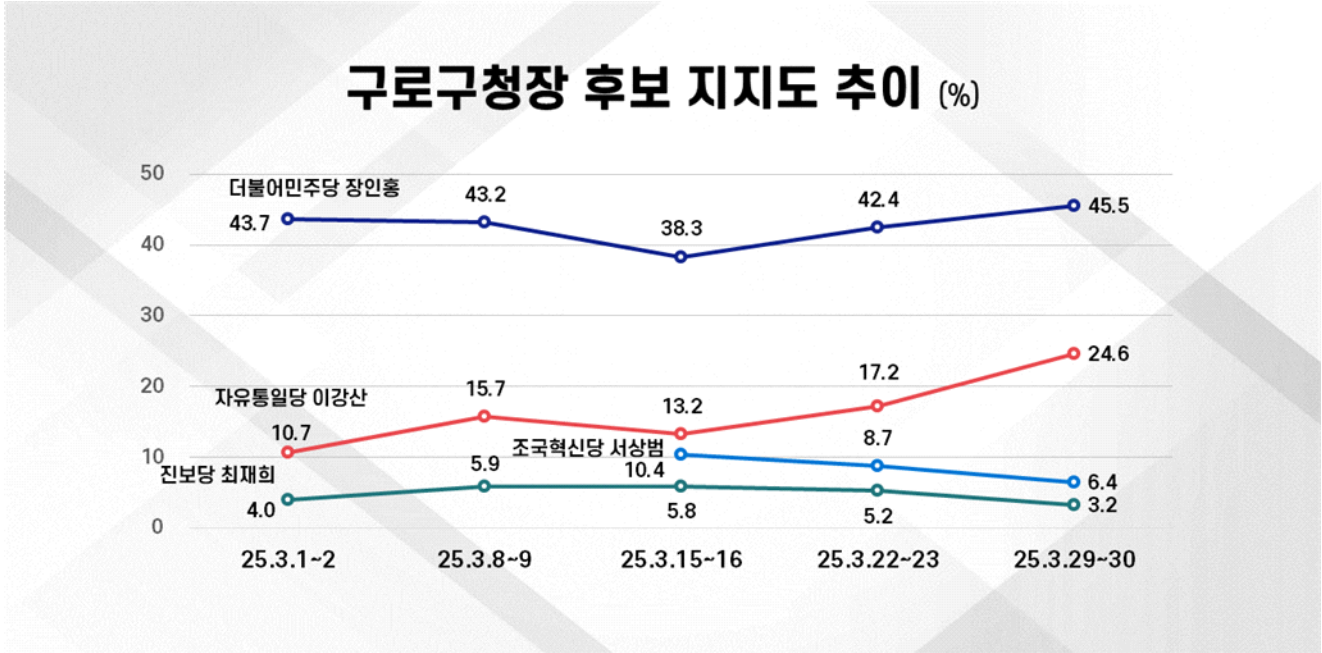
Q2	선생님께서 4월 2일에 있을 구로구청장 보궐선거 후보 4명 중, 어느 후보를 지지하시겠습니까?
----	--

[그림 2-1] 구로구청장 후보 지지도



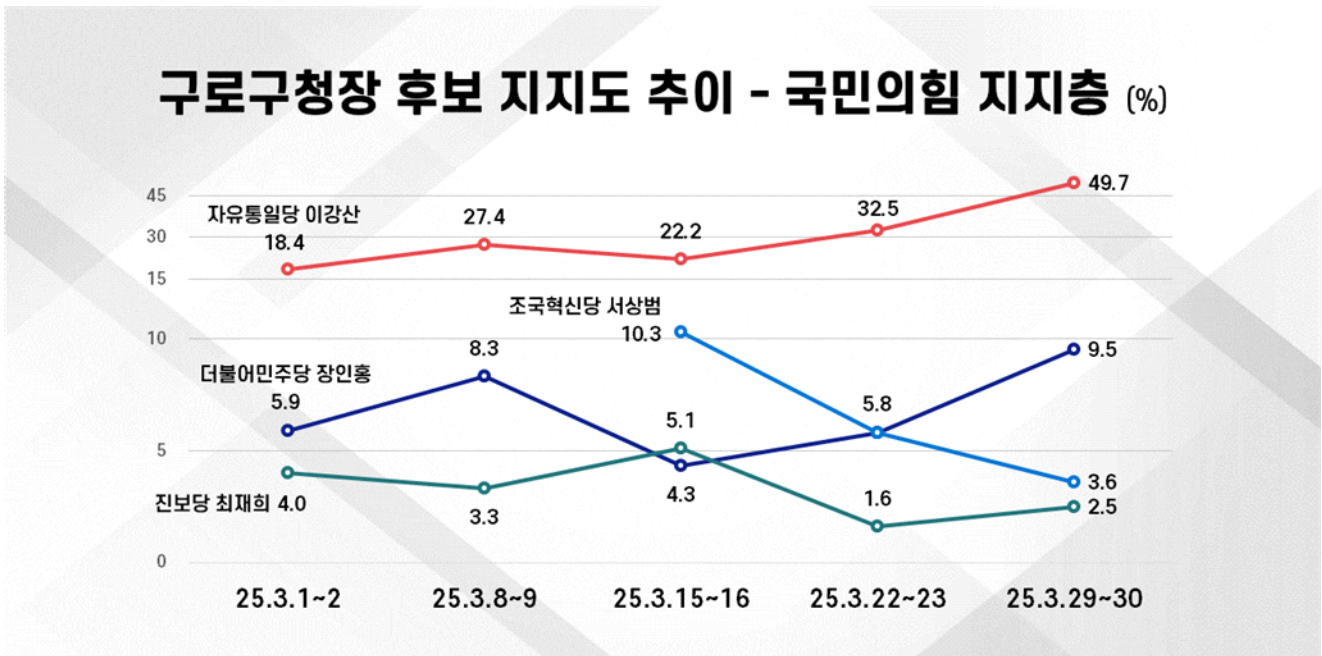
디자인=주)에브리리서치

[그림 2-2] 구로구청장 후보 지지도 추이



디자인=주)에브리리서치

[그림 2-3] 국민의힘 지지층 추이



디자인=주)에브리리서치

[표 2-1] 구로구청장 후보 지지도

구분		사례 수		더불어 민주당 장인홍 ①	조국 혁신당 서상범 ②	진보당 최재희 ③	자유 통일당 이강산 ④	기타 후보 ⑤	지지 후보 없음 ⑥	잘 모르겠다 ⑦
		조사 완료	가중값 적용							
전체		500	500	45.5	6.4	3.2	24.6	4.2	11.5	4.5
성별	남성	239	243	42.0	7.2	3.2	25.6	4.9	12.8	4.3
	여성	261	257	48.9	5.7	3.2	23.7	3.7	10.2	4.6
연령	18-29세	64	77	41.9	9.5	3.1	23.4	7.8	14.3	0.0
	30대	62	89	37.2	1.6	3.1	24.2	4.8	24.2	5.0
	40대	82	81	61.8	8.6	2.6	13.3	3.9	7.2	2.6
	50대	87	89	53.7	8.3	3.6	19.6	1.2	7.9	5.7
	60대	95	85	42.2	7.3	3.2	33.7	2.0	7.3	4.3
	70세 이상	110	79	36.1	3.7	3.7	33.9	6.3	7.3	8.9
지역	갑선거구	284	296	43.5	7.3	3.8	24.8	4.3	11.1	5.2
	을선거구	216	204	48.5	5.2	2.3	24.4	4.2	12.1	3.4
정당 지지도	더불어민주당	213	211	91.6	2.7	0.7	2.0	0.5	0.9	1.7
	국민의힘	110	107	9.5	3.6	2.5	49.7	7.8	19.7	7.4
	조국혁신당	25	25	17.7	62.5	0.0	8.5	11.3	0.0	0.0
	개혁신당	10	11	28.4	9.4	0.0	12.4	9.7	40.2	0.0
	진보당	10	11	8.7	12.0	49.1	6.3	13.7	10.2	0.0
	자유통일당	63	60	3.2	0.0	7.1	83.2	2.1	1.5	2.8
	기타 정당	10	11	8.5	11.1	9.7	26.3	0.0	44.3	0.0
	지지 정당 없음	51	57	20.3	6.5	2.6	13.2	5.9	39.1	12.4
	잘 모르겠다	8	7	14.9	0.0	0.0	17.6	26.2	10.9	30.5
구로구청장 당선 가능성	더불어민주당 장인홍	275	279	76.1	6.2	2.7	5.5	0.7	7.3	1.5
	조국혁신당 서상범	20	20	19.1	50.8	9.0	12.3	3.7	5.1	0.0
	진보당 최재희	19	20	18.5	15.5	14.5	30.1	0.0	16.3	5.2
	자유통일당 이강산	116	112	4.7	0.0	2.2	81.8	4.3	6.2	0.8
	기타 후보	16	16	0.0	0.0	9.3	8.1	57.5	11.1	13.9
	지지 후보 없음	28	29	0.0	3.2	0.0	13.1	5.3	61.1	17.3
	잘 모르겠다	26	25	11.5	2.9	0.0	12.4	12.0	25.8	35.3

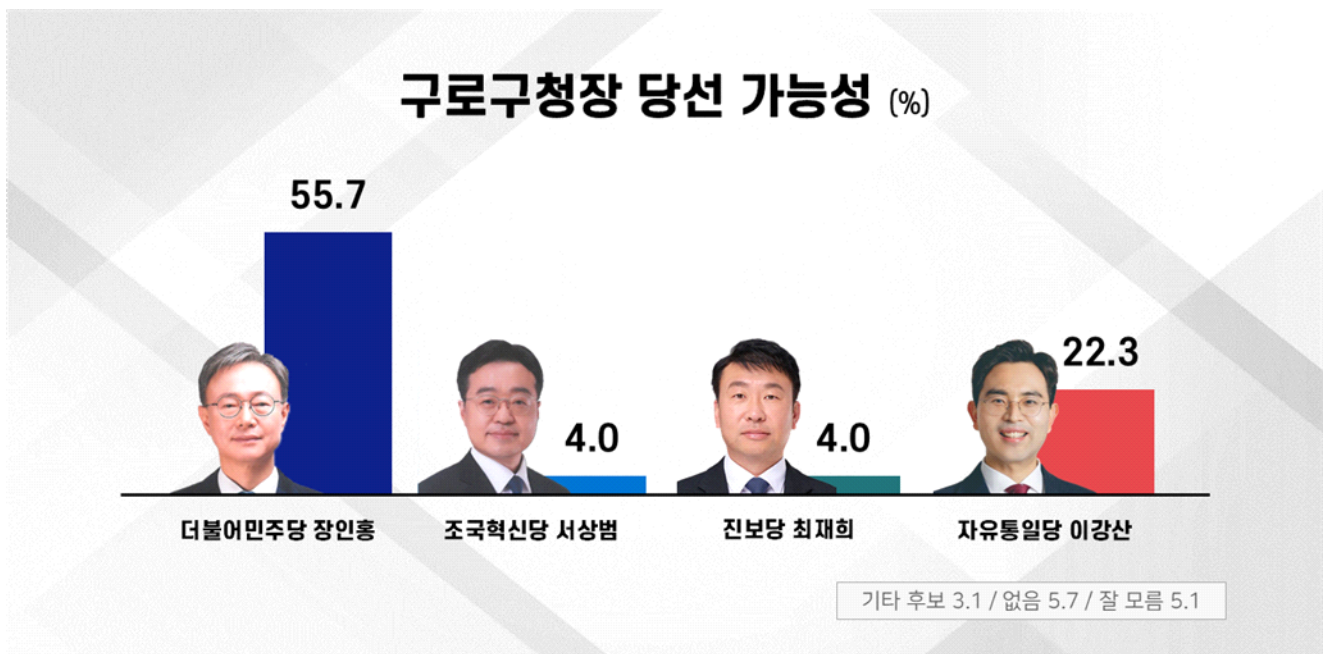
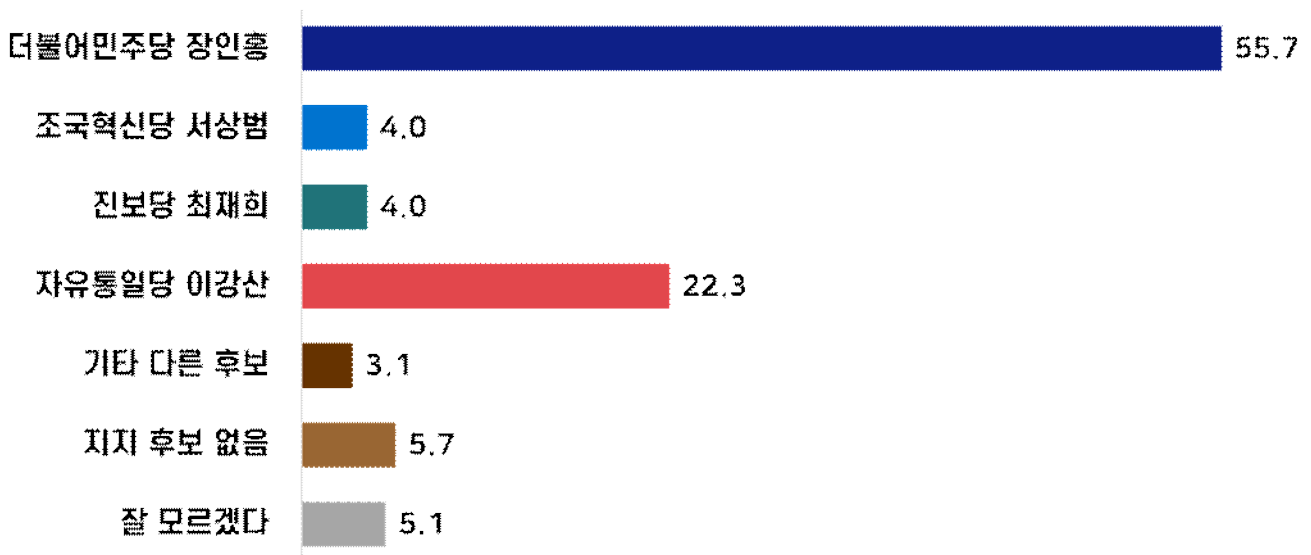
[표 2-2] 구로구청장 후보 지지도 - 중도층

구분		사례 수		더불어 민주당 장인홍 ①	조국 혁신당 서상범 ②	진보당 최재희 ③	자유 통일당 이강산 ④	기타 후보 ⑤	지지 후보 없음 ⑥	잘 모르겠다 ⑦
		조사 완료	가중값 적용							
전체		500	500	45.5	6.4	3.2	24.6	4.2	11.5	4.5
정당 지지도	중도층	59	64	19.7	5.8	2.3	13.7	8.1	36.0	14.4
	그 외	441	436	49.3	6.5	3.3	26.2	3.7	7.9	3.0

3) 구로구청장 당선 가능성

Q3	선생님께서 지지하는 후보와 상관없이 구로구청장에 누가 당선 될 것으로 생각하십니까?
----	--

[그림 3] 구로구청장 당선 가능성



디자인=주)에브리리서치

[표 3-1] 구로구청장 당선 가능성

구분		사례 수		더불어 민주당 장인홍 ①	조국 혁신당 서상범 ②	진보당 최재희 ③	자유 통일당 이강산 ④	기타 후보 ⑤	지지 후보 없음 ⑥	잘 모르겠다 ⑦
		조사 완료	가중값 적용							
전체		500	500	55.7	4.0	4.0	22.3	3.1	5.7	5.1
성별	남성	239	243	53.5	4.2	5.1	21.7	4.4	7.3	3.9
	여성	261	257	57.9	3.7	3.0	22.9	2.0	4.2	6.2
연령	18-29세	64	77	48.4	6.4	7.6	17.2	7.8	9.5	3.1
	30대	62	89	59.4	1.7	3.3	20.9	1.6	4.9	8.1
	40대	82	81	69.3	4.8	7.5	10.9	2.6	2.3	2.6
	50대	87	89	65.2	2.4	2.3	21.0	1.2	3.4	4.6
	60대	95	85	48.2	5.2	2.1	30.7	0.0	11.7	2.1
	70세 이상	110	79	42.4	3.8	1.8	33.1	6.4	2.6	10.0
지역	갑선거구	284	296	52.0	4.8	3.6	25.0	3.7	5.2	5.7
	을선거구	216	204	61.1	2.7	4.6	18.5	2.4	6.5	4.2
정당 지지도	더불어민주당	213	211	92.9	1.8	2.4	1.5	0.5	0.4	0.5
	국민의힘	110	107	21.4	0.8	4.3	50.6	4.7	8.8	9.5
	조국혁신당	25	25	49.8	37.4	8.6	4.2	0.0	0.0	0.0
	개혁신당	10	11	61.2	0.0	29.2	9.7	0.0	0.0	0.0
	진보당	10	11	40.5	20.9	18.5	6.3	13.7	0.0	0.0
	자유통일당	63	60	9.1	0.0	3.1	76.0	5.4	4.8	1.7
	기타 정당	10	11	62.3	0.0	11.5	8.2	0.0	0.0	17.9
	지지 정당 없음	51	57	40.0	6.6	0.0	6.5	5.4	26.0	15.6
	잘 모르겠다	8	7	14.9	0.0	0.0	17.6	27.1	9.6	30.9
구로구청장 후보 지지도	더불어민주당 장인홍	228	228	93.1	1.7	1.6	2.3	0.0	0.0	1.3
	조국혁신당 서상범	32	32	53.8	31.4	9.7	0.0	0.0	2.8	2.3
	진보당 최재희	16	16	46.6	11.1	18.1	15.1	9.1	0.0	0.0
	자유통일당 이강산	127	123	12.4	2.0	4.9	74.1	1.0	3.0	2.6
	기타 후보	21	21	9.6	3.5	0.0	22.7	42.8	7.1	14.4
	지지 후보 없음	52	57	35.6	1.8	5.7	12.1	3.1	30.4	11.4
	잘 모르겠다	24	22	19.0	0.0	4.7	4.2	9.8	22.2	40.1

[표 3-2] 구로구청장 당선 가능성 - 중도층

구분		사례 수		더불어 민주당 장인홍 ①	조국 혁신당 서상범 ②	진보당 최재희 ③	자유 통일당 이강산 ④	기타 후보 ⑤	지지 후보 없음 ⑥	잘 모르겠다 ⑦
		조사 완료	가중값 적용							
전체		500	500	55.7	4.0	4.0	22.3	3.1	5.7	5.1
정당 지지도	중도층	59	64	37.3	5.9	0.0	7.7	7.8	24.2	17.3
	그 외	441	436	58.5	3.7	4.6	24.5	2.5	3.0	3.3

7. 설문지

구로구청장 보궐선거 여론조사 설문지

안녕하십니까. 구로구청장 보궐선거와 관련한 여론조사를 실시하고 있습니다.
저희는 여론조사 전문기관 에브리리서치이며, 전화번호는 02-786-6662입니다.

응답자 선별 문항

연령) 선생님의 연령은 어떻게 되십니까?

만 17세 이하면 1번) (→비적격)

30대면 3번)

50대면 5번)

70세 이상이면 7번을 눌러주세요.

18세에서 29세면 2번)

40대면 4번)

60대면 6번)

지역) 선생님의 현재 주민등록 주소지는 어디이십니까?

고척제1·2동, 개봉제1·2·3동, 오류제1·2동, 수궁동, 향동 이면 1번)

신도림동, 구로제1·2·3·4·5동, 가리봉동 이면 2번)

그 외 지역에 거주하신다면 3번을 눌러주세요. (→비적격)

성별) 선생님께서 남성이면 1번, 여성이면 2번을 눌러주세요.

여론조사 문항

[정당 지지도]

Q1. 선생님께서는 어느 정당을 지지하시거나 호감을 가지고 계십니까? (①~⑥ 로테이션)

더불어민주당 이면 1번)

국민의힘 이면 2번)

조국혁신당 이면 3번)

개혁신당 이면 4번)

진보당 이면 5번)

자유통일당 이면 6번)

기타 정당 이면 7번)

지지 정당이 없다면 8번)

잘 모르겠다면 9번을 눌러주세요.

[구로구청장 후보 지지도]

Q2. 선생님께서는 4월 2일에 있을 구로구청장 보궐선거 후보 4명 중, 어느 후보를 지지하시겠습니까? (①~④ 로테이션)

더불어민주당 장인홍 전 9대, 10대 서울시의회 의원 이면 1번)

조국혁신당 서상범 현 국회 윤석열대통령 탄핵소추위원 대리인 이면 2번)

진보당 최재희 현 구로주민대회 공동조직위원장 이면 3번)

자유통일당 이강산 현 자유통일당 청년최고위원 이면 4번)

기타 다른 후보면 5번)

지지 후보가 없다면 6번)

잘 모르겠다면 7번을 눌러주세요.

[구로구청장 당선 가능성]

Q3. 선생님께서 지지하는 후보와 상관없이 구로구청장에 누가 당선될 것으로
생각하십니까? (①~④ 로테이션)
더불어민주당 장인홍 후보면 1번)
조국혁신당 서상범 후보면 2번)
진보당 최재희 후보면 3번)
자유통일당 이강산 후보면 4번)
기타 다른 후보면 5번)
지지 후보가 없다면 6번)
잘 모르겠다면 7번을 눌러주세요.

(조사완료) 조사에 참여해 주셔서 진심으로 감사드립니다.
(비적격) 죄송합니다. 선생님은 조사대상자가 아닙니다. 감사합니다
(할당초과) 죄송합니다. 선생님은 완료된 조사 대상입니다.