


미디어로컬(한국지역언론인클럽) 5월 둘째 주 전국 정례 여론조사 보고서

25.05.13



주) 에브리 리서치 

CONTENTS

1. 조사 개요	3
2. 조사 항목	4
3. 분석 방법	4
1) 분석 절차 및 기법	4
2) 자료 해석상의 유의점	4
4. 조사 결과 요약	5
5. 응답자 특성	9
1) 전체 응답자 특성	9
2) 조사 완료 응답자 특성	10
6. 조사 결과	11
1) 정당 지지도	11
2) 차기 대선 후보 지지도	14
3) 대통령 선거 당선 가능성	17
7. 설문지	20

1. 조사 개요

<25.05.12 전국 여론조사 개요>

조사대상	전국 만 18세 이상 남녀
조사방법	구조화된 설문지를 이용한 무선(100%) ARS 전화조사
피조사자 선정방법	무선 ARS : 무선전화 번호 RDD (7,850개 국번별 0000~9999까지 무작위 생성 및 추출)
표본수	최종 응답 1,000명
응답률	5.6%
표본오차	95% 신뢰수준에서 $\pm 3.1\%p$
표본추출	성, 연령, 지역별 인구비례에 따른 할당 추출
통계보정	국가 인구통계에 따른 성, 연령, 지역별 가중치 부여 / 림가중 2025년 4월말 행정안전부 주민등록인구통계 기준
조사기간	2025년 5월 12일
의뢰기관	미디어로컬(사단법인 한국지역언론인클럽), (주)에브리뉴스, 폴리뉴스
실사기관	(주)에브리리서치

* 여론조사 개요(기사에 의무 첨부 요망)

- 본 여론조사는 미디어로컬(사단법인 한국지역언론인클럽), (주)에브리뉴스, 폴리뉴스 공동 의뢰로 2025년 5월 12일 여론조사 전문기관 (주)에브리리서치에서 실시하였으며, 전국 만 18세 이상 남녀 1,000명을 대상으로 RDD를 활용한 무선 100% ARS 전화조사 방식으로 진행되었다. 응답률은 5.6%, 표본오차는 95% 신뢰수준에서 $\pm 3.1\%p$ 다. 자세한 사항은 중앙선거여론조사심의위원회 홈페이지 참조.

* 조사 결과 인용 시 유의사항

- 언론 공표 혹은 인용 시에는 조사 개요를 참고하여 중앙선거여론조사심의위원회의 선거 여론조사 결과 공표·보도 지침에 따라 주시기 바랍니다.

2. 조사 항목

[전국 여론조사]

영역	조사항목
응답자 특성	성별, 지역, 연령
세부 내용	정당 지지도
	차기 대선 후보 지지도
	대통령 선거 당선 가능성

3. 분석 방법

1) 분석 절차 및 기법

- 자료처리는 SPSS 27.0 for Windows 프로그램을 이용해 전산 처리함.
- 열(Row)에 따라 모든 백분율을 산출하며, 결과표 내 숫자의 경우 소수점 첫째 자리에서 반올림된 값이 제시되기 때문에 백분율 합산 시 100%가 안되는 Rounding Error가 나타날 수 있음.

2) 자료 해석상의 유의점

- 표본조사의 경우 표본오차가 발생하므로 반드시 사례 수(n)의 관찰치(Observed Percentage)에 따른 표본오차 (95% 신뢰수준)을 고려해야 함.
- 사례 수가 충분히 크지 않을 경우 ($n < 30$) 극단치의 영향을 받을 수 있기 때문에 전체 값 또는 세부 집단 간 비교 시 해석에 주의를 요함.

4. 조사 결과 요약

1) 정당 지지도[표1, 13p 참조]

- '더불어민주당' 41.1%, '지난 조사'(2025.03.08~09) 38.2% 대비 2.9%p 상승, '국민의힘' 37.8%, 지난 조사 37.5% 대비 0.3%p 상승.

양당의 지지율 격차는 3.3%p, 오차범위 내 수치로 나타남.

- 조국혁신당 2.6%(0.2%p 하락), 개혁신당 4.9%(2.3%p 상승), 자유통일당 1.1% (1.0% 하락), 진보당 1.1%(변동 없음), 기타 정당 1.5%(1.0%p 하락), 중도층(지지 정당 없음 + 잘 모르겠다) 9.8%(3.3%p 하락)로 나타남.

● 연령별 지지율 결과

: 국민의힘은 70세 이상(49.7%), 60대(46.2%)에서 오차범위 밖 우위.

더불어민주당은 50대(48.9%), 40대(48.5%), 20대(36.8%)에서 오차범위 밖 우위.

30대에서 더불어민주당 40.3%, 국민의힘 34.2%로 오차 범위 내 수치로 나타남.

개혁신당은 20대(12.7%)에서 10%대 지지율을 기록하였음.

● 지역별 지지율 결과

- 서울: 더불어민주당 44.3%(3.2%p 상승), 국민의힘 34.0%(3.2%p 하락)

- 대구/경북: 더불어민주당 24.0%(1.9%p 상승), 국민의힘 52.6%(2.1%p 하락),

- 부산/울산/경남: 더불어민주당 31.9%(1.7%p 상승), 국민의힘 43.9%(3.7%p 상승)

- 광주/전남/전북: 더불어민주당 70.8%(14.7%p 상승), 국민의힘 13.4%(8.6%p 하락)

2) 차기 대선 후보 지지도[표2-1, 15p 참조]

● 전체 결과

- 40% 대: 더불어민주당 이재명(47.1%),

- 30% 대: 국민의힘 김문수(36.7%),

- 한 자릿 수: 개혁신당 이준석(7.5%), 자유통일당 구주와(1.6%),

민주노동당 권영국(1.0%) 순으로 나타남.

그 외, '지지 후보 없음' 3.7%, '잘 모르겠다' 1.5%로 나타남.

● 연령별 지지율 결과

: 더불어민주당 이재명은 50대(58.3%), 40대(56.8%), 30대(47.8%), 20대(39.2%)에서
오차범위 밖 우위.

국민의힘 김문수는 70세 이상(47.1%)에서 오차범위 밖 우위.

60대에서는 국민의힘 김문수 44.8% vs 더불어민주당 이재명 41.6%로
오차 범위 내 수치로 나타남.

● 대구·경북 지역

- 40% 대: 국민의힘 김문수(48.9%),
- 30% 대: 더불어민주당 이재명(33.6%),
- 10% 대: 개혁신당 이준석(12.3%),
- 그 외: 자유통일당 구주와(0.9%), 민주노동당 권영국(0.0%) 순으로 나타남.

● 서울 지역

- 50% 대: 더불어민주당 이재명(51.1%),
- 30% 대: 국민의힘 김문수(33.6%),
- 한 자릿 수: 개혁신당 이준석(6.7%), 자유통일당 구주와(1.6%),
민주노동당 권영국(0.5%) 순으로 나타남.

● 중도층[표2-2, 16p 참조]

- 30% 대: 더불어민주당 이재명(37.4%),
- 20% 대: 국민의힘 김문수(21.2%),
- 10% 대: 개혁신당 이준석(15.1%),
- 그 외: 자유통일당 구주와(1.1%), 민주노동당 권영국(0.9%) 순으로 나타남.

3) 대통령 선거 당선 가능성[표3-1, 18p 참조]

● 전체 결과

- 50% 대: 더불어민주당 이재명(56.5%),
 - 30% 대: 국민의힘 김문수(33.1%),
 - 한 자릿 수: 개혁신당 이준석(4.1%), 자유통일당 구주와(1.6%),
민주노동당 권영국(0.7%) 순으로 나타남.
- 그 외, '지지 후보 없음' 2.2%, '잘 모르겠다' 1.3%로 나타남.

● 연령별 지지율 결과

- : 70세 이상 연령층에서 국민의힘 김문수 43.0% vs 더불어민주당 이재명 42.9%로 나타나 오차 범위 내 접전.
- 70세 이상을 제외한 전 연령대에서 더불어민주당 이재명 후보 지지율이 오차범위 밖 우위.

● 대구·경북 지역

- 40% 대: 더불어민주당 이재명(47.7%), 국민의힘 김문수(43.9%) - 오차범위 내
- 한 자릿 수: 개혁신당 이준석(4.0%), 민주노동당 권영국(1.1%),
자유통일당 구주와(0.9%) 순으로 나타남.

● 서울 지역

- 50% 대: 더불어민주당 이재명(57.5%)
- 30% 대: 국민의힘 김문수(30.5%),
- 한 자릿 수: 개혁신당 이준석(4.1%), 민주노동당 권영국(1.0%),
자유통일당 구주와(0.5%) 순으로 나타남.

● 중도층[표3-2, 19p 참조]

- 50% 대: 더불어민주당 이재명(57.2%),
- 10% 대: 국민의힘 김문수(19.1%),
- 한 자릿 수: 개혁신당 이준석(4.1%),
- 그 외: 민주노동당 권영국, 자유통일당 구주와 후보의 지지율은 0.0%로 나타남.

총평(코멘트)

여론조사 전문기관 주)에브리리서치 김종원 대표이사는 여론조사 결과에 대해 아래와 같이 총평했다.

“대선 구도가 진보 지지층과 보수 지지층으로 결집하는 양상을 보이는 여론조사 결과”라며 “6.3 대선은 이재명 후보에 대한 찬반 투표 양상을 보여 왔지만, 본 선거가 개시되자 지지층들이 빠르게 양 진영으로 결집하는 양상을 보이고 있다.”

이어 “그동안 윤 대통령 탄핵 이후 대선후보 지지도와 관련한 에브리리서치 여론조사 결과와 비교했을 때, 상위권 후보들의 격차가 좁혀졌다는 부분과, 6월 3일까지 많은 시간이 남아 있는 상황에서, 어떤 이슈와 변수가 발생할지 예측할 수 없음으로, 결론적으로 21대 대통령 당선자는 마지막 투표일까지 민심을 얻는 후보가 당선되는 예측불허의 선거 양상으로 변할 것으로 전망된다.”

5. 응답자 특성

1) 전체 응답자 특성

구분		조사 완료		가중값 적용 기준		가중값 배율 (B/A)
		사례수(명) (A)	비율(%)	사례수(명) (B)	비율(%)	
전체		1000	100.0	1000	100.0	1.00
성별	남 성	532	53.2	495	49.5	0.93
	여 성	468	46.8	505	50.5	1.08
연령	18-29세	135	13.5	152	15.2	1.13
	30대	150	15.0	150	15.0	1.00
	40대	174	17.4	172	17.2	0.99
	50대	199	19.9	195	19.5	0.98
	60대	185	18.5	178	17.8	0.96
	70세 이상	157	15.7	153	15.3	0.97
지역	서울	189	18.9	186	18.6	0.98
	경기/인천	335	33.5	323	32.3	0.96
	대전/세종/충북/충남	101	10.1	109	10.9	1.08
	광주/전북/전남	90	9.0	96	9.6	1.07
	대구/경북	99	9.9	98	9.8	0.99
	부산/울산/경남	146	14.6	147	14.7	1.01
	강원/제주	40	4.0	41	4.1	1.02

2) 조사 완료 응답자 특성

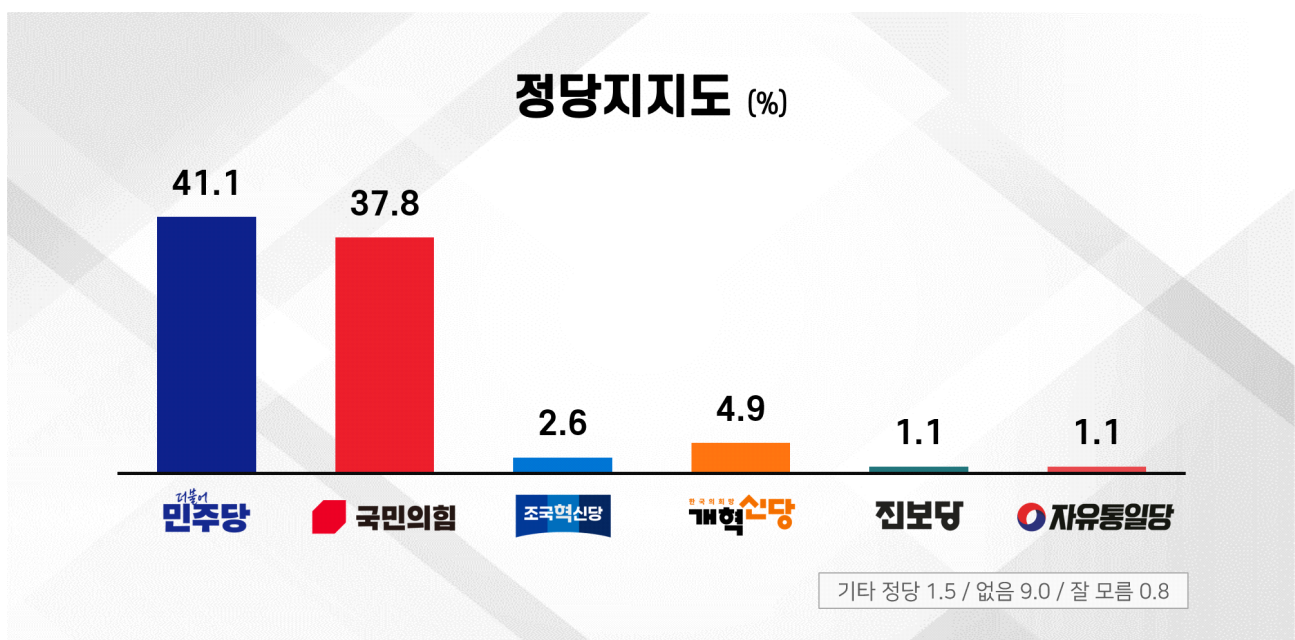
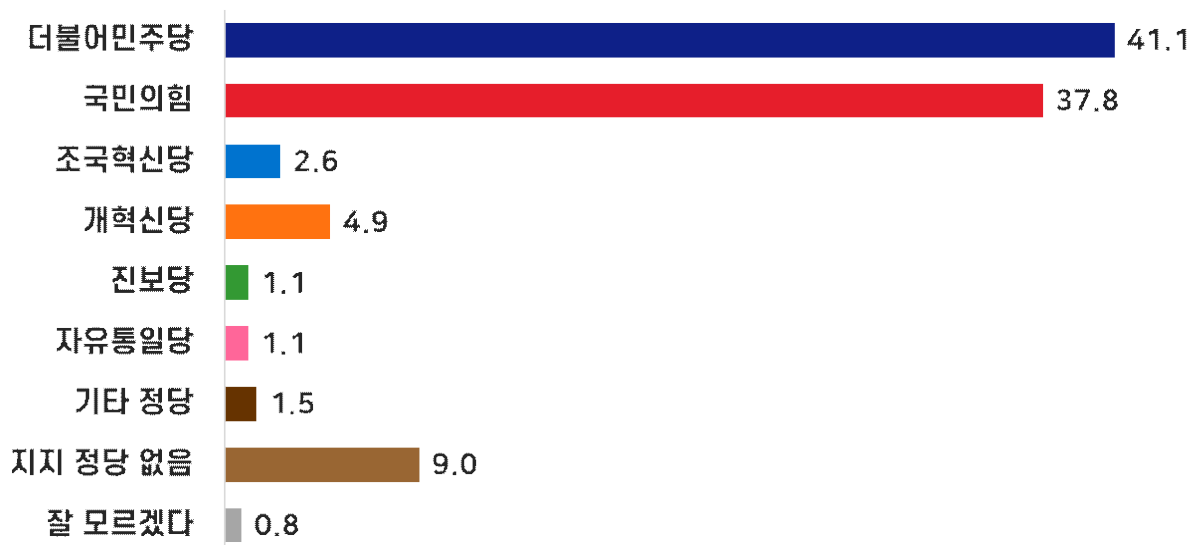
구분		조사 완료 사례 수(명)			가중값 적용 기준 사례 수(명)		
		계	남성	여성	계	남성	여성
전체	합계	1000	532	468	1000	495	505
	18-29세	135	81	54	152	79	73
	30대	150	88	62	150	78	72
	40대	174	89	85	172	88	84
	50대	199	102	97	195	98	97
	60대	185	98	87	178	87	91
	70세 이상	157	74	83	153	65	88
서울	소계	189	94	95	186	88	98
	18-29세	27	14	13	32	15	17
	30대	33	20	13	32	16	16
	40대	32	16	16	31	15	16
	50대	37	18	19	33	16	17
	60대	31	15	16	30	14	16
	70세 이상	29	11	18	28	12	16
경기/인천	소계	335	170	165	323	163	160
	18-29세	47	28	19	51	27	24
	30대	56	28	28	53	28	25
	40대	61	29	32	60	31	29
	50대	67	29	38	64	32	32
	60대	56	34	22	54	27	27
	70세 이상	48	22	26	41	18	23
대전/세종/ 충북/충남	소계	101	50	51	109	55	54
	18-29세	16	13	3	17	9	8
	30대	13	10	3	15	8	7
	40대	18	8	10	19	10	9
	50대	20	7	13	21	11	10
	60대	20	10	10	20	10	10
	70세 이상	14	2	12	17	7	10
광주/전북/전남	소계	90	44	46	96	48	48
	18-29세	10	4	6	13	7	6
	30대	12	5	7	12	6	6
	40대	16	7	9	15	8	7
	50대	16	8	8	19	10	9
	60대	18	10	8	18	9	9
	70세 이상	18	10	8	19	8	11
대구/경북	소계	99	67	32	98	48	50
	18-29세	14	11	3	13	7	6
	30대	14	10	4	13	7	6
	40대	15	9	6	16	8	8
	50대	20	16	4	20	10	10
	60대	19	11	8	19	9	10
	70세 이상	17	10	7	17	7	10
부산/울산/경남	소계	146	88	58	147	73	74
	18-29세	15	8	7	20	11	9
	30대	20	13	7	19	10	9
	40대	26	15	11	25	13	12
	50대	31	18	13	30	15	15
	60대	30	17	13	29	14	15
	70세 이상	24	17	7	24	10	14
강원/제주	소계	40	19	21	41	20	21
	18-29세	6	3	3	6	3	3
	30대	2	2	0	6	3	3
	40대	6	5	1	6	3	3
	50대	8	6	2	8	4	4
	60대	11	1	10	8	4	4
	70세 이상	7	2	5	7	3	4

6. 조사 결과

1) 정당 지지도

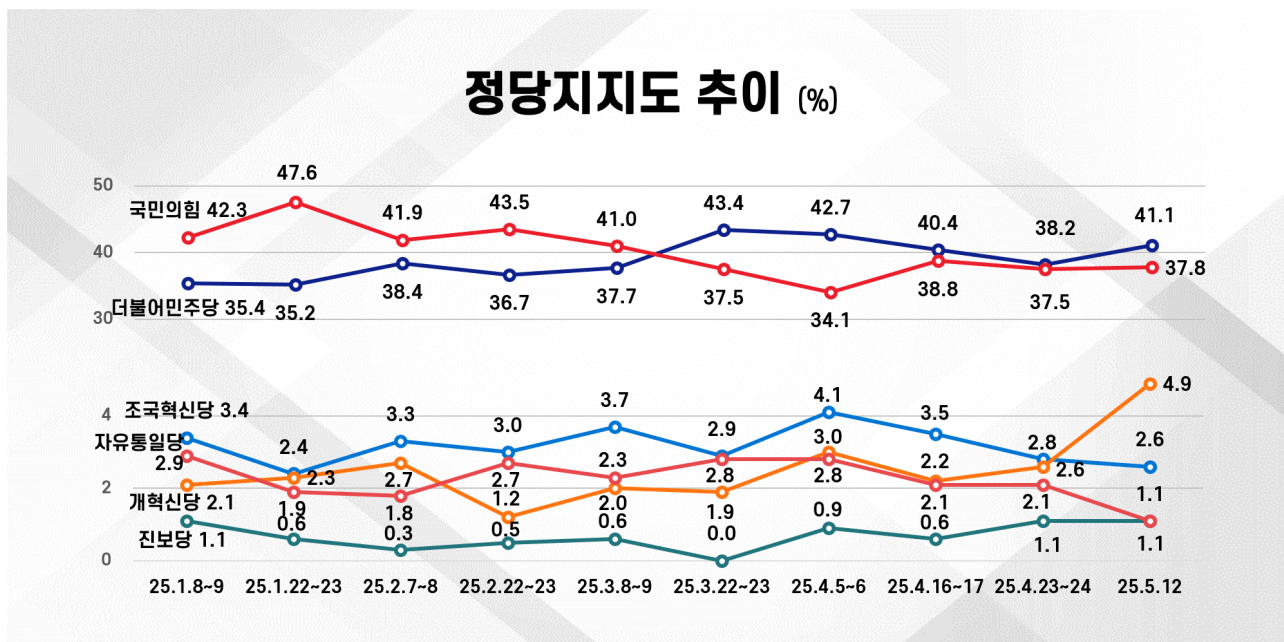
Q1	선생님께서 어느 정당을 지지하시거나 호감을 가지고 계십니까?
----	-----------------------------------

[그림 1-1] 정당 지지도



디자인=주)에브리리서치

[그림 1-2] 정당 지지도 추이



디자인=주)에브리리서치

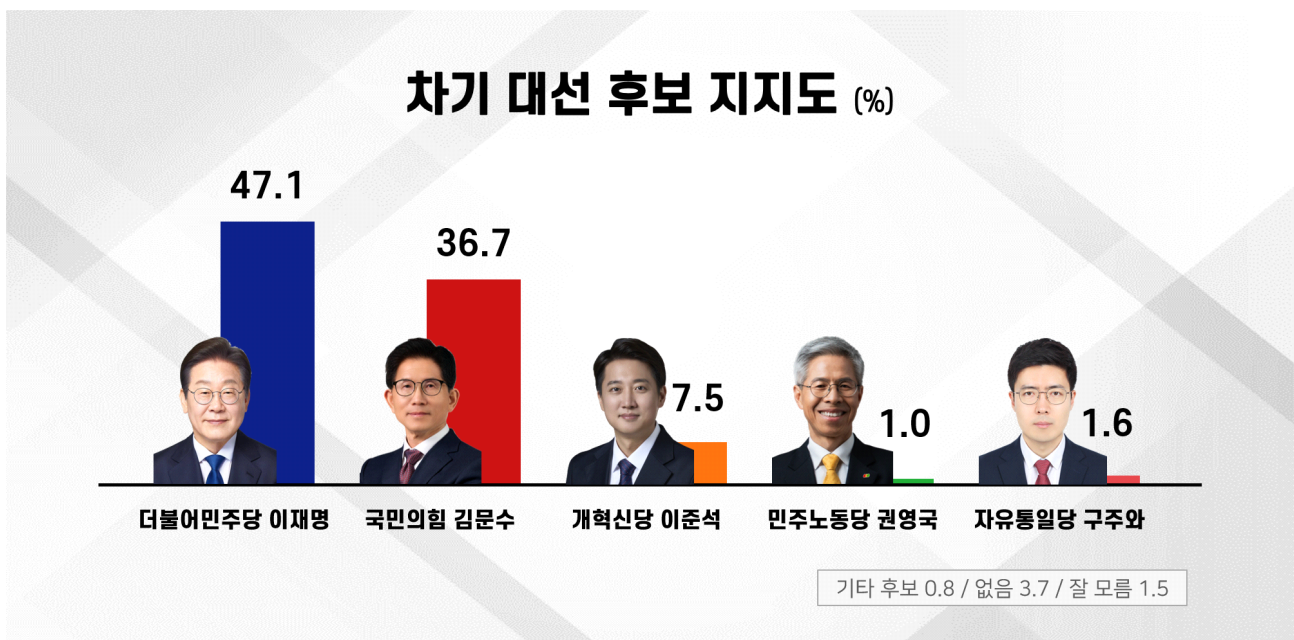
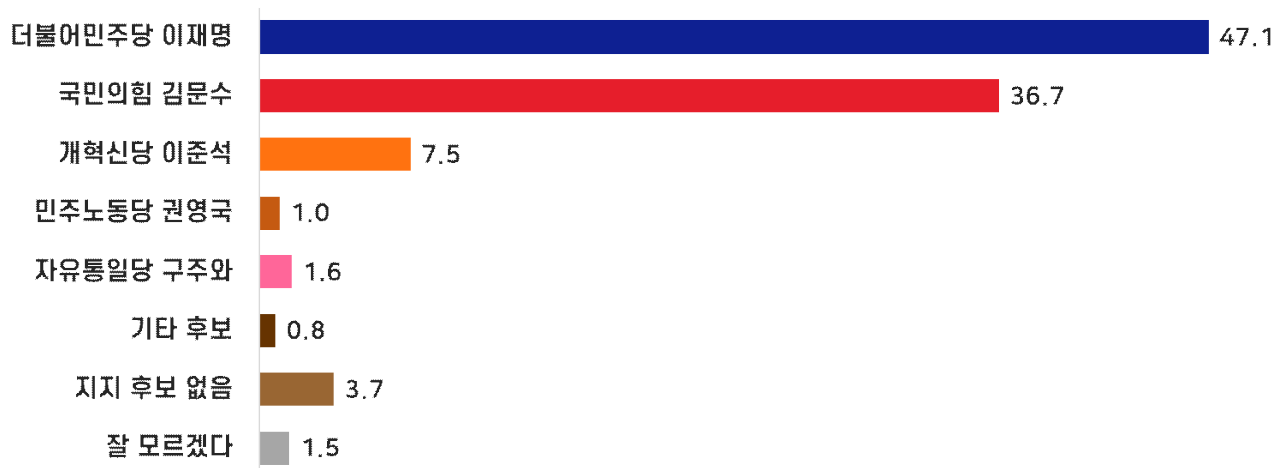
[표 1] 정당 지지도

구분		사례 수		더불어 민주당 ①	국민의 힘 ②	조국 혁신당 ③	개혁 신당 ④	진보당 ⑤	자유 통일당 ⑥	기타 다른 정당 ⑦	지지 정당 없음 ⑧	잘 모르 겠다 ⑨
		조사 완료	가중값 적용									
전체		1000	1000	41.1	37.8	2.6	4.9	1.1	1.1	1.5	9.0	0.8
성별	남성	532	495	35.5	38.7	3.2	8.1	1.5	0.4	0.6	11.4	0.6
	여성	468	505	46.6	36.9	2.1	1.8	0.7	1.9	2.4	6.6	1.1
연령	18-29세	135	152	36.8	30.3	2.1	12.7	2.9	0.7	3.9	9.7	0.9
	30대	150	150	40.3	34.2	2.9	8.8	0.6	0.0	2.8	9.1	1.2
	40대	174	172	48.5	34.6	3.3	0.5	1.1	1.7	1.2	7.8	1.1
	50대	199	195	48.9	32.3	3.3	2.3	1.4	1.7	1.1	8.5	0.5
	60대	185	178	34.8	46.2	2.8	4.4	0.0	0.6	0.6	10.6	0.0
	70세 이상	157	153	35.3	49.7	1.2	1.8	0.6	2.1	0.0	8.1	1.3
지역	서울	189	186	44.3	34.0	3.1	5.6	1.1	1.0	1.8	9.1	0.0
	경기/인천	335	323	41.4	35.2	2.3	3.9	1.9	1.6	1.7	10.5	1.5
	대전/충남/충북/세종	101	109	35.9	44.1	1.9	4.9	0.0	4.1	2.1	5.7	1.2
	광주/전남/전북	90	96	70.8	13.4	2.2	3.1	0.0	0.0	1.4	9.1	0.0
	대구/경북	99	98	24.0	52.6	3.3	5.9	0.9	0.0	0.0	12.3	1.0
	부산/울산/경남	146	147	31.9	47.6	2.6	7.2	1.3	0.0	2.1	7.3	0.0
	강원/제주	40	41	42.6	45.4	4.9	2.2	0.0	0.0	0.0	2.3	2.6
차기 대선 후보 지지도	더불어민주당 이재명	470	471	82.9	2.5	4.5	0.4	1.0	0.0	1.0	7.1	0.7
	국민의힘 김문수	371	367	0.8	89.6	0.3	0.3	0.2	1.4	1.7	5.4	0.3
	개혁신당 이준석	75	75	4.3	16.6	1.5	56.9	1.1	0.0	0.0	18.4	1.2
	민주노동당 권영국	10	10	47.7	0.0	11.4	10.2	11.5	0.0	11.0	8.3	0.0
	자유통일당 구주와	15	16	21.5	19.7	0.0	6.1	12.4	33.7	0.0	6.5	0.0
	기타 후보	8	8	25.9	35.4	12.9	11.8	0.0	0.0	0.0	14.1	0.0
	지지 후보 없음	37	37	2.6	44.3	0.0	0.0	0.0	0.0	6.1	44.3	2.7
	잘 모르겠다	14	15	20.5	14.9	6.3	0.0	8.1	6.8	7.1	22.1	14.2
대통령 선거 당선 가능성	더불어민주당 이재명	561	565	69.9	9.4	4.2	3.6	1.5	0.0	1.6	9.2	0.7
	국민의힘 김문수	335	331	0.9	87.5	0.3	1.2	0.0	2.5	1.9	5.1	0.6
	개혁신당 이준석	41	41	8.6	21.8	5.0	52.7	2.1	0.0	0.0	9.8	0.0
	민주노동당 권영국	7	7	43.6	26.7	0.0	29.7	0.0	0.0	0.0	0.0	0.0
	자유통일당 구주와	15	16	33.8	33.8	0.0	6.2	5.9	20.3	0.0	0.0	0.0
	기타 후보	6	6	0.0	61.7	0.0	0.0	0.0	0.0	0.0	38.3	0.0
	지지 후보 없음	22	22	4.2	42.3	0.0	0.0	0.0	0.0	0.0	48.9	4.6
	잘 모르겠다	13	13	7.1	46.1	0.0	0.0	6.8	0.0	0.0	31.5	8.5

2) 차기 대선 후보 지지도

Q2	선생님께서 이번 대통령 선거에 다음 5명의 후보가 출마한다면 어느 후보를 지지하시겠습니까?
----	--

[그림 2] 차기 대선 후보 지지도



디자인=주)에브리리서치

[표 2-1] 차기 대선 후보 지지도 - 전체

구분		사례 수		더불어 민주당 이재명 ①	국민의 힘 김문수 ②	개혁 신당 이준석 ③	민주 노동당 권영국 ④	자유 통일당 구주와 ⑤	기타 후보 ⑥	지지 후보 없음 ⑦	잘 모르 겠다 ⑧
		조사 완료	가중값 적용								
전체		1000	1000	47.1	36.7	7.5	1.0	1.6	0.8	3.7	1.5
성별	남성	532	495	43.4	38.4	11.2	0.8	1.4	1.0	2.8	1.1
	여성	468	505	50.8	35.1	4.0	1.3	1.8	0.6	4.7	1.8
연령	18-29세	135	152	39.2	29.3	17.3	1.5	3.7	1.3	3.8	3.8
	30대	150	150	47.8	33.8	12.2	2.2	0.6	1.4	1.2	0.7
	40대	174	172	56.8	34.0	3.9	0.6	0.6	0.0	4.1	0.0
	50대	199	195	58.3	31.6	3.9	0.5	2.2	0.0	3.6	0.0
	60대	185	178	41.6	44.8	6.0	0.5	0.6	1.6	3.8	1.1
	70세 이상	157	153	35.8	47.1	3.9	1.3	1.8	0.7	5.7	3.7
지역	서울	189	186	51.1	33.6	6.7	0.5	1.6	1.0	4.5	1.1
	경기/인천	335	323	48.4	35.5	5.6	1.9	1.3	0.6	4.8	1.9
	대전/충남/충북/세종	101	109	37.6	42.4	13.6	1.0	4.3	0.0	1.0	0.0
	광주/전남/전북	90	96	69.9	16.4	4.7	2.2	0.0	1.0	3.5	2.4
	대구/경북	99	98	33.6	48.9	12.3	0.0	0.9	0.0	2.0	2.2
	부산/울산/경남	146	147	40.6	43.2	8.0	0.0	2.0	1.5	4.1	0.6
	강원/제주	40	41	47.2	40.9	4.5	0.0	0.0	2.6	2.2	2.6
정당 지지도	더불어민주당	407	411	95.0	0.8	0.8	1.2	0.8	0.5	0.2	0.7
	국민의힘	381	378	3.1	87.1	3.3	0.0	0.8	0.8	4.4	0.6
	조국혁신당	27	26	80.2	3.8	4.2	4.4	0.0	3.9	0.0	3.4
	개혁신당	49	49	3.7	2.1	88.1	2.2	2.0	1.9	0.0	0.0
	진보당	11	11	44.4	7.9	8.0	10.9	17.9	0.0	0.0	10.9
	자유통일당	11	11	0.0	45.1	0.0	0.0	46.2	0.0	0.0	8.7
	기타 다른 정당	14	15	29.5	41.6	0.0	7.4	0.0	0.0	14.8	6.7
	지지 정당 없음	92	90	37.2	22.0	15.5	0.9	1.1	1.3	18.4	3.6
	잘 모르겠다	8	8	39.8	11.7	10.7	0.0	0.0	0.0	12.5	25.3
대통령 선거 당선 가능성	더불어민주당 이재명	561	565	81.9	6.6	6.3	0.8	0.5	0.9	2.0	0.9
	국민의힘 김문수	335	331	0.3	93.3	2.5	0.6	0.9	0.0	0.9	1.5
	개혁신당 이준석	41	41	2.8	15.1	69.8	0.0	7.9	0.0	2.2	2.2
	민주노동당 권영국	7	7	29.2	26.7	29.7	0.0	0.0	0.0	0.0	14.4
	자유통일당 구주와	15	16	6.9	19.6	6.2	25.4	41.9	0.0	0.0	0.0
	기타 후보	6	6	0.0	33.3	0.0	0.0	0.0	46.6	0.0	20.1
	지지 후보 없음	22	22	8.2	4.6	0.0	0.0	0.0	0.0	87.2	0.0
	잘 모르겠다	13	13	14.2	53.8	0.0	0.0	0.0	0.0	23.5	8.5

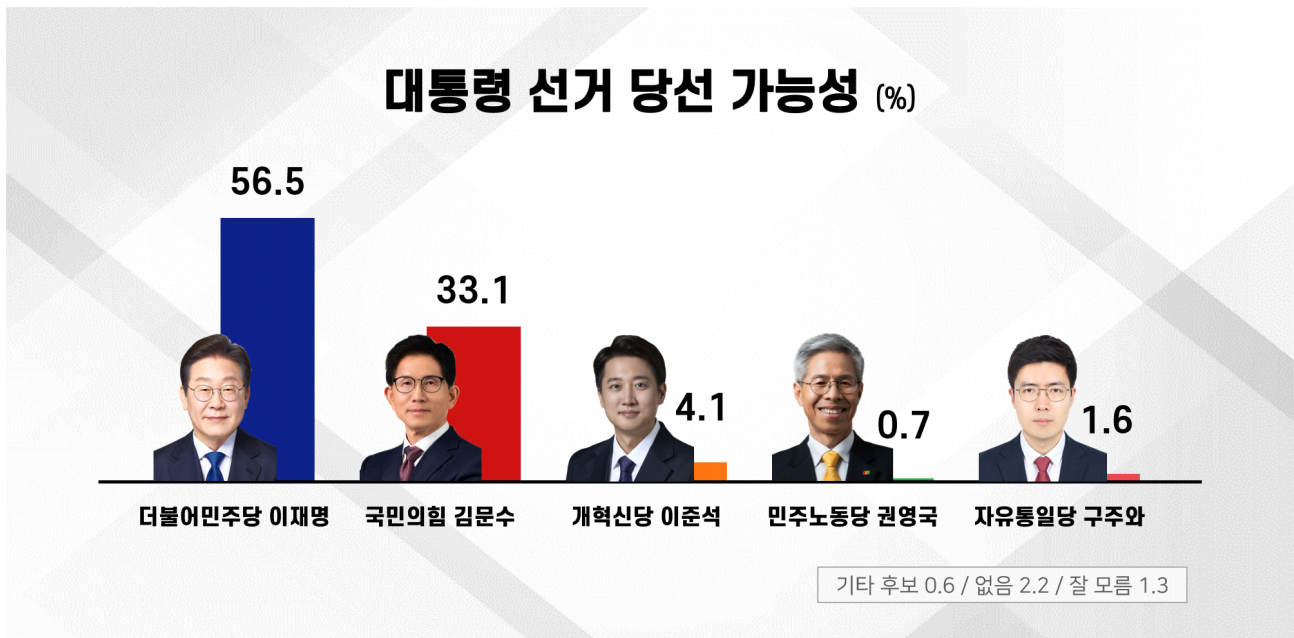
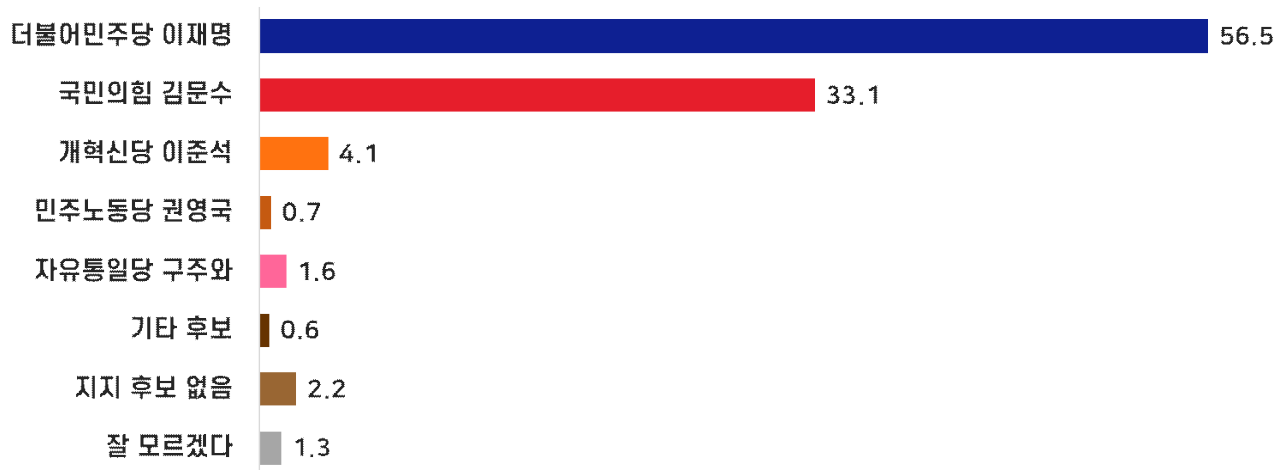
[표 2-2] 차기 대선 후보 지지도 - 중도층

구분		사례 수		더불어 민주당 이재명 ①	국민의 힘 김문수 ②	개혁 신당 이준석 ③	민주 노동당 권영국 ④	자유 통일당 구주와 ⑤	기타 후보 ⑥	지지 후보 없음 ⑦	잘 모르 겠다 ⑧
		조사 완료	가중값 적용								
전체		1000	1000	47.1	36.7	7.5	1.0	1.6	0.8	3.7	1.5
정당 지지도	중도층(지지 정당 없음 + 잘 모르겠다)	100	98	37.4	21.2	15.1	0.9	1.1	1.2	17.9	5.4
	그 외	900	902	48.2	38.4	6.7	1.0	1.6	0.8	2.2	1.0

3) 대통령 선거 당선 가능성

Q3	선생님께서 지지하는 후보와 상관없이 이번 대통령 선거에 당선될 가능성이 가장 높은 후보는 누구라고 생각하십니까?
----	--

[그림 3] 대통령 선거 당선 가능성



디자인=주)에브리리서치

[표 3-1] 대통령 선거 당선 가능성 - 전체

구분		사례 수		더불어 민주당 이재명 ①	국민의 힘 김문수 ②	개혁 신당 이준석 ③	민주 노동당 권영국 ④	자유 통일당 구주와 ⑤	기타 후보 ⑥	지지 후보 없음 ⑦	잘 모르 겠다 ⑧
		조사 완료	가중값 적용								
전체		1000	1000	56.5	33.1	4.1	0.7	1.6	0.6	2.2	1.3
성별	남성	532	495	54.6	34.8	5.6	0.8	1.0	0.5	1.3	1.5
	여성	468	505	58.3	31.5	2.6	0.6	2.1	0.7	3.1	1.1
연령	18-29세	135	152	60.5	24.2	7.8	2.0	2.3	0.8	1.6	0.7
	30대	150	150	59.8	31.3	5.7	0.0	0.7	1.4	0.0	1.2
	40대	174	172	59.0	33.1	2.2	0.6	1.2	0.0	2.3	1.6
	50대	199	195	63.5	27.5	1.4	0.0	2.5	0.0	2.5	2.6
	60대	185	178	51.7	39.9	4.6	0.0	0.0	1.0	2.8	0.0
	70세 이상	157	153	42.9	43.0	3.8	1.9	2.7	0.7	3.8	1.3
지역	서울	189	186	57.5	30.5	4.1	1.0	0.5	0.5	4.4	1.5
	경기/인천	335	323	56.0	31.9	3.6	1.3	2.2	0.3	2.7	2.0
	대전/충남/충북/세종	101	109	52.5	34.3	5.0	0.0	4.2	1.9	1.0	1.0
	광주/전남/전북	90	96	79.1	18.5	1.2	0.0	0.0	0.0	1.2	0.0
	대구/경북	99	98	47.7	43.9	4.0	1.1	0.9	1.3	0.0	1.1
	부산/울산/경남	146	147	50.9	40.8	5.6	0.0	0.7	0.8	1.2	0.0
	강원/제주	40	41	53.7	31.9	7.0	0.0	2.6	0.0	2.3	2.6
정당 지지도	더불어민주당	407	411	96.0	0.7	0.9	0.7	1.3	0.0	0.2	0.2
	국민의힘	381	378	14.1	76.7	2.4	0.5	1.4	1.0	2.5	1.5
	조국혁신당	27	26	88.6	3.8	7.6	0.0	0.0	0.0	0.0	0.0
	개혁신당	49	49	41.4	8.2	44.2	4.3	2.0	0.0	0.0	0.0
	진보당	11	11	75.7	0.0	8.0	0.0	8.4	0.0	0.0	7.9
	자유통일당	11	11	0.0	72.4	0.0	0.0	27.6	0.0	0.0	0.0
	기타 다른 정당	14	15	58.4	41.6	0.0	0.0	0.0	0.0	0.0	0.0
	지지 정당 없음	92	90	57.7	18.8	4.5	0.0	0.0	2.7	12.0	4.4
	잘 모르겠다	8	8	51.5	23.0	0.0	0.0	0.0	0.0	12.5	13.1
차기 대선 후보 지지도	더불어민주당 이재명	470	471	98.1	0.2	0.2	0.4	0.2	0.0	0.4	0.4
	국민의힘 김문수	371	367	10.2	84.1	1.7	0.5	0.8	0.6	0.3	1.8
	개혁신당 이준석	75	75	47.4	10.8	37.8	2.8	1.3	0.0	0.0	0.0
	민주노동당 권영국	10	10	42.1	19.4	0.0	0.0	38.5	0.0	0.0	0.0
	자유통일당 구주와	15	16	18.6	19.4	20.4	0.0	41.6	0.0	0.0	0.0
	기타 후보	8	8	63.9	0.0	0.0	0.0	0.0	36.1	0.0	0.0
	지지 후보 없음	37	37	30.0	7.9	2.4	0.0	0.0	0.0	51.7	7.9
	잘 모르겠다	14	15	36.0	34.9	6.3	7.0	0.0	8.6	0.0	7.3

[표 3-2] 대통령 선거 당선 가능성 - 중도층

구분		사례 수		더불어 민주당 이재명 ①	국민의 힘 김문수 ②	개혁 신당 이준석 ③	민주 노동당 권영국 ④	자유 통일당 구주와 ⑤	기타 후보 ⑥	지지 후보 없음 ⑦	잘 모르 겠다 ⑧
		조사 완료	가중값 적용								
전체		1000	1000	56.5	33.1	4.1	0.7	1.6	0.6	2.2	1.3
정당 지지도	중도층(지지 정당 없음 + 잘 모르겠다)	100	98	57.2	19.1	4.1	0.0	0.0	2.4	12.1	5.1
	그 외	900	902	56.4	34.6	4.1	0.8	1.7	0.4	1.1	0.8

7. 설문지

미디어로컬 전국 정례 여론조사 설문지

안녕하십니까. 선생님의 의견이 국민 여론입니다. 저희는 21대 대통령 선거 여론조사를 실시하고 있는 여론조사 전문기관 에브리리서치이며 전화번호는 02-786-6662입니다.

응답자 선별 문항

연령) 선생님의 연령은 올해 만으로 어떻게 되십니까?

만 17세 이하면 1번) (→비적격)

30대면 3번)

50대면 5번)

70세 이상 이면 7번을 눌러주세요.

18세에서 29세면 2번)

40대면 4번)

60대면 6번)

지역) 선생님의 현재 거주하시는 지역이 어떻게 되십니까?

서울 이면 1번)

대전/충남/충북/세종 이면 3번)

대구/경북 이면 5번)

강원/제주 이면 7번을 눌러주세요.

경기/인천 이면 2번)

광주/전남/전북 이면 4번)

부산/울산/경남 이면 6번)

성별) 선생님께서 남성이면 1번, 여성이면 2번을 눌러주세요.

여론조사 문항

[정당 지지도]

Q01. 선생님께서는 어느 정당을 지지하시거나 호감을 가지고 계십니까?

(보기 ①~⑥ 로테이션)

더불어민주당이면 1번)

개혁신당이면 4번)

기타 다른 정당이면 7번)

잘 모르겠다면 9번을 눌러주세요.

국민의힘이면 2번)

진보당이면 5번)

지지 정당이 없다면 8번)

조국혁신당이면 3번)

자유통일당이면 6번)

[차기 대선 후보 지지도]

Q02. 선생님께서는 이번 대통령 선거에 다음 5명의 후보가 출마한다면 어느 후보를 지지하시겠습니까?

(보기 ①~⑤ 로테이션)

더불어민주당 이재명 이면 1번)

국민의힘 김문수 면 2번)

개혁신당 이준석 이면 3번)

민주노동당 권영국 이면 4번)

자유통일당 구주와 면 5번)

기타 후보면 6번)

지지 후보 없다면 7번)

잘 모르겠다면 8번을 눌러주세요.

[대통령 선거 당선 가능성]

Q03. 선생님께서 지지하는 후보와 상관없이 이번 대통령 선거에 당선될 가능성이 가장 높은 후보는 누구라고 생각하십니까?

(보기 ①~⑤ 로테이션)

더불어민주당 이재명 이면 1번)

국민의힘 김문수 면 2번)

개혁신당 이준석 이면 3번)

민주노동당 권영국 이면 4번)

자유통일당 구주와 면 5번)

기타 후보면 6번)

지지 후보 없다면 7번)

잘 모르겠다면 8번을 눌러주세요.

(조사완료) 조사에 참여해 주셔서 진심으로 감사드립니다.

(비 적 격) 죄송합니다. 선생님은 조사대상자가 아닙니다. 감사합니다.

(할당초과) 죄송합니다. 선생님의 연령대나 지역은 응답 초과로 더 이상 응답을 받지 않습니다. 감사합니다.