

미디어로컬(한국지역언론인클럽) 5월 셋째 주 전국 정례 여론조사 보고서

25.05.20



주) 에브리 리서치 

CONTENTS

1. 조사 개요	3
2. 조사 항목	4
3. 분석 방법	4
1) 분석 절차 및 기법	4
2) 자료 해석상의 유의점	4
4. 조사 결과 요약	5
5. 응답자 특성	8
1) 전체 응답자 특성	8
2) 조사 완료 응답자 특성	9
6. 조사 결과	10
1) 정당 지지도	10
2) 차기 대선 후보 지지도	13
3) 김문수·이준석 후보 단일화 전망	16
7. 설문지	19

1. 조사 개요

<25.05.19 전국 여론조사 개요>

조사대상	전국 만 18세 이상 남녀
조사방법	구조화된 설문지를 이용한 무선(100%) ARS 전화조사
피조사자 선정방법	무선 ARS : 무선전화 번호 RDD (7,733개 국번별 0000~9999까지 무작위 생성 및 추출)
표본수	최종 응답 1,000명
응답률	5.5%
표본오차	95% 신뢰수준에서 $\pm 3.1\%p$
표본추출	성, 연령, 지역별 인구비례에 따른 할당 추출
통계보정	국가 인구통계에 따른 성, 연령, 지역별 가중치 부여 / 림가중 2025년 4월말 행정안전부 주민등록인구통계 기준
조사기간	2025년 5월 19일
의뢰기관	미디어로컬(사단법인 한국지역언론인클럽), (주)에브리뉴스
실사기관	(주)에브리리서치

* 여론조사 개요(기사에 의무 첨부 요망)

- 본 여론조사는 미디어로컬(사단법인 한국지역언론인클럽), (주)에브리뉴스 공동 의뢰로 2025년 5월 19일 여론조사 전문기관 (주)에브리리서치에서 실시하였으며, 전국 만 18세 이상 남녀 1,000명을 대상으로 RDD를 활용한 무선 100% ARS 전화조사 방식으로 진행되었다. 응답률은 5.5%, 표본오차는 95% 신뢰수준에서 $\pm 3.1\%p$ 다. 자세한 사항은 중앙선거여론조사심의위원회 홈페이지 참조.

* 조사 결과 인용 시 유의사항

- 언론 공표 혹은 인용 시에는 조사 개요를 참고하여 중앙선거여론조사심의위원회의 선거 여론조사 결과 공표·보도 지침에 따라 주시기 바랍니다.

2. 조사 항목

[전국 여론조사]

영역	조사항목
응답자 특성	성별, 지역, 연령
세부 내용	정당 지지도
	차기 대선 후보 지지도
	김문수·이준석 후보 단일화 전망

3. 분석 방법

1) 분석 절차 및 기법

- 자료처리는 SPSS 27.0 for Windows 프로그램을 이용해 전산 처리함.
- 열(Row)에 따라 모든 백분율을 산출하며, 결과표 내 숫자의 경우 소수점 첫째 자리에서 반올림된 값이 제시되기 때문에 백분율 합산 시 100%가 안되는 Rounding Error가 나타날 수 있음.

2) 자료 해석상의 유의점

- 표본조사의 경우 표본오차가 발생하므로 반드시 사례 수(n)의 관찰치(Observed Percentage)에 따른 표본오차 (95% 신뢰수준)을 고려해야 함.
- 사례 수가 충분히 크지 않을 경우 ($n < 30$) 극단치의 영향을 받을 수 있기 때문에 전체 값 또는 세부 집단 간 비교 시 해석에 주의를 요함.

4. 조사 결과 요약

1) 정당 지지도[표1, 13p 참조]

- '더불어민주당' 41.3%, '지난 조사'(2025.05.12) 41.1% 대비 0.2%p 상승,
'국민의힘' 38.5%, 지난 조사 37.8% 대비 0.7%p 상승.
양당의 지지율 격차는 2.8%p, 오차범위 내 수치로 나타남.
- 조국혁신당 2.2%(0.4%p 하락), 개혁신당 6.7%(1.8%p 상승), 자유통일당 1.5%
(0.4%p 상승), 진보당 1.0%(0.1%p 하락), 기타 정당 1.6%(0.1%p 상승),
응답 유보층(지지 정당 없음 + 잘 모르겠다) 7.2%(2.6%p 하락)로 나타남.

- 연령별 지지율 결과

: 국민의힘은 70세 이상(53.4%), 60대(45.2%)에서 오차범위 밖 우위.
30대에서 국민의힘 41.2%, 더불어민주당 39.4%로 오차 범위 내 수치로 나타남.
더불어민주당은 40대(52.1%), 50대(47.3%), 20대(36.6%)에서 오차범위 밖 우위.
개혁신당은 20대에서 21.7%로 나타남.

- 지역별 지지율 결과

- 서울: 더불어민주당 43.5%(0.8%p 하락), 국민의힘 37.9%(3.9%p 상승)
- 대구/경북: 더불어민주당 37.3%(13.3%p 상승), 국민의힘 52.6%(2.1%p 하락),
- 부산/울산/경남: 더불어민주당 31.9%(1.7%p 상승), 국민의힘 40.9%(11.7%p 하락)
- 광주/전남/전북: 더불어민주당 46.4%(24.4%p 하락), 국민의힘 29.0%(15.6%p 상승)

2) 차기 대선 후보 지지도[표2-1, 15p 참조]

- 전체 결과

- 40% 대: 더불어민주당 이재명(46.0%), 국민의힘 김문수(41.6%) - 오차 범위 내
- 한 자릿 수: 개혁신당 이준석(8.5%), 민주노동당 권영국(1.1%),
무소속 황교안(0.7%), 무소속 송진호(0.5%) 순으로 나타남.
그 외, '지지 후보 없음' 1.1%, '잘 모르겠다' 0.4%로 나타남.

● 연령별 지지율 결과

: 더불어민주당 이재명은 40대(58.9%), 20대(40.5%)에서 오차범위 밖 우위.

50대(49.4%), 30대(45.2%)에서 오차범위 내 수치로 나타남.

국민의힘 김문수는 70세 이상(56.1%)에서 오차범위 밖 우위.

60대에서는 국민의힘 김문수 46.2% vs 더불어민주당 이재명 43.4%로

오차 범위 내 수치로 나타남.

20대에서 국민의힘 김문수(28.6%), 개혁신당 이준석(25.6%) 오차 범위 내 수치로 나타남.

● 대구·경북 지역

- 40% 대: 국민의힘 김문수(44.6%), 더불어민주당 이재명(42.3%),

- 10% 대: 개혁신당 이준석(11.0%),

- 그 외: 무소속 황교안(1.0%), 민주노동당 권영국, 무소속 송진호(0.0%) 순으로 나타남.

● 서울 지역

- 40% 대: 더불어민주당 이재명(49.1%),

- 30% 대: 국민의힘 김문수(39.7%),

- 한 자릿 수: 개혁신당 이준석(7.3%), 민주노동당 권영국(1.1%),

무소속 황교안(0.5%), 무소속 송진호(0.0%) 순으로 나타남.

● 응답 유보층[표2-2, 16p 참조]

- 40% 대: 더불어민주당 이재명(40.5%),

- 30% 대: 국민의힘 김문수(34.4%),

- 그 외: 개혁신당 이준석(9.7%), 무소속 황교안(4.0%), 민주노동당 권영국(1.4%),

무소속 송진호(1.4%) 순으로 나타남.

3) 김문수·이준석 후보 단일화 전망[표3-1, 18p 참조]

- 전체 결과

: '단일화될 것이다' 34.7% vs '단일화되지 않을 것이다' 52.6%,
'잘 모르겠다' 12.7%로 나타남.

전 연령대, 모든 지역에서 '단일화되지 않을 것이다' 의견 우세

- 지지 정당별 결과

- 국민의힘, 개혁신당, 자유통일당에서 '단일화될 것이다' 의견 우세.

구분		사례 수		단일화될 것이다 ①	단일화되지 않을 것이다 ②	잘 모르겠다 ③
		조사 완료	가중값 적용			
정당 지지도	국민의힘	383	385	56.6	30.2	13.2
	개혁신당	68	67	20.5	73.3	6.2
	자유통일당	15	15	60.4	26.7	12.9

- 지지 후보별 결과

: 국민의힘 김문수 지지층에서 '단일화될 것이다'(60.6%) 의견 우세.

반면, 개혁신당 이준석 지지층에서 '단일화되지 않을 것이다'(72.0%) 의견 우세

구분		사례 수		단일화될 것이다 ①	단일화되지 않을 것이다 ②	잘 모르겠다 ③
		조사 완료	가중값 적용			
차기 대선 후보 지지도	국민의힘 김문수	416	416	60.6	26.3	13.1
	개혁신당 이준석	86	85	19.8	72.0	8.2

- 응답 유보층(지지 정당 없음+잘 모르겠다)[표3-2, 19p 참조]

: '단일화될 것이다' 26.7% vs '단일화되지 않을 것이다' 59.7%,

'잘 모르겠다' 13.6%로 나타나 '단일화되지 않을 것이다' 의견 우세.

5. 응답자 특성

1) 전체 응답자 특성

구분		조사 완료		가중값 적용 기준		가중값 배율 (B/A)
		사례수(명) (A)	비율(%)	사례수(명) (B)	비율(%)	
전체		1000	100.0	1000	100.0	1.00
성별	남 성	520	52.0	495	49.5	0.95
	여 성	480	48.0	505	50.5	1.05
연령	18-29세	150	15.0	152	15.2	1.01
	30대	143	14.3	150	15.0	1.05
	40대	175	17.5	172	17.2	0.98
	50대	200	20.0	195	19.5	0.97
	60대	180	18.0	178	17.8	0.99
	70세 이상	152	15.2	153	15.3	1.01
지역	서울	191	19.1	186	18.6	0.97
	경기/인천	326	32.6	323	32.3	0.99
	대전/세종/충북/충남	105	10.5	109	10.9	1.04
	광주/전북/전남	91	9.1	96	9.6	1.05
	대구/경북	100	10.0	98	9.8	0.98
	부산/울산/경남	147	14.7	147	14.7	1.00
	강원/제주	40	4.0	41	4.1	1.02

2) 조사 완료 응답자 특성

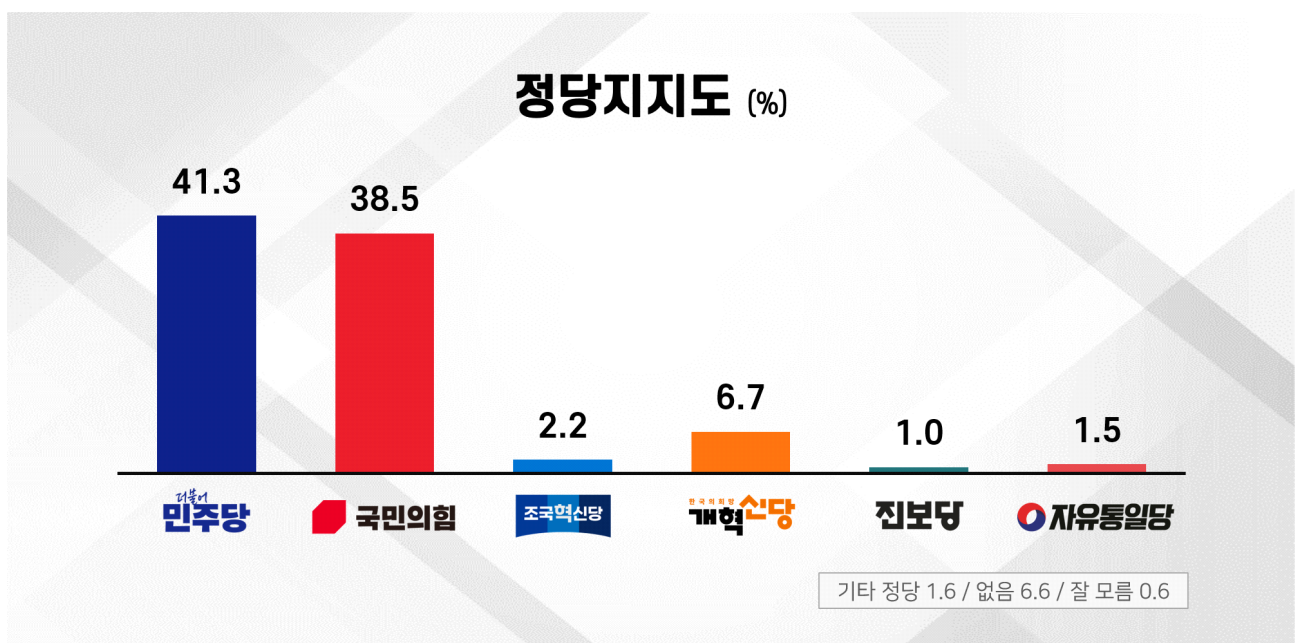
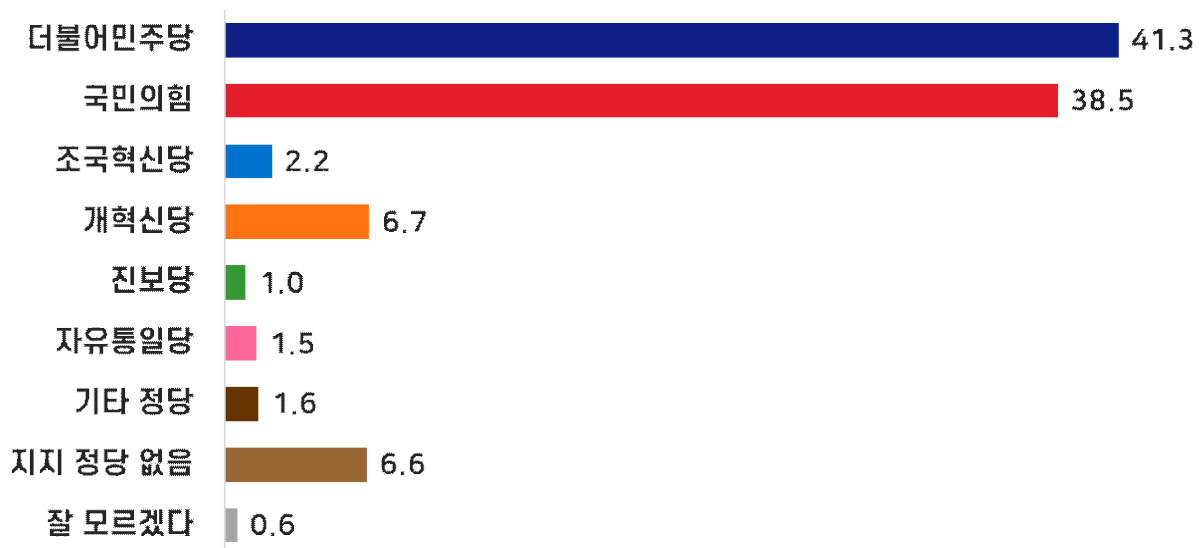
구분		조사 완료 사례 수(명)			가중값 적용 기준 사례 수(명)		
		계	남성	여성	계	남성	여성
전체	합계	1000	520	480	1000	495	505
	18-29세	150	94	56	152	79	73
	30대	143	79	64	150	78	72
	40대	175	91	84	172	88	84
	50대	200	103	97	195	98	97
	60대	180	88	92	178	87	91
	70세 이상	152	65	87	153	65	88
서울	소계	191	94	97	186	88	98
	18-29세	34	19	15	32	15	17
	30대	33	17	16	32	16	16
	40대	31	15	16	31	15	16
	50대	33	16	17	33	16	17
	60대	31	15	16	30	14	16
	70세 이상	29	12	17	28	12	16
경기/인천	소계	326	172	154	323	163	160
	18-29세	50	32	18	51	27	24
	30대	53	28	25	53	28	25
	40대	61	32	29	60	31	29
	50대	67	35	32	64	32	32
	60대	54	27	27	54	27	27
	70세 이상	41	18	23	41	18	23
대전/세종/ 충북/충남	소계	105	57	48	109	55	54
	18-29세	16	11	5	17	9	8
	30대	12	8	4	15	8	7
	40대	19	10	9	19	10	9
	50대	21	11	10	21	11	10
	60대	20	10	10	20	10	10
	70세 이상	17	7	10	17	7	10
광주/전북/전남	소계	91	50	41	96	48	48
	18-29세	13	8	5	13	7	6
	30대	8	6	2	12	6	6
	40대	15	8	7	15	8	7
	50대	20	11	9	19	10	9
	60대	18	9	9	18	9	9
	70세 이상	17	8	9	19	8	11
대구/경북	소계	100	50	50	98	48	50
	18-29세	14	9	5	13	7	6
	30대	13	7	6	13	7	6
	40대	16	8	8	16	8	8
	50대	20	10	10	20	10	10
	60대	20	9	11	19	9	10
	70세 이상	17	7	10	17	7	10
부산/울산/경남	소계	147	76	71	147	73	74
	18-29세	18	12	6	20	11	9
	30대	19	10	9	19	10	9
	40대	27	15	12	25	13	12
	50대	30	15	15	30	15	15
	60대	29	14	15	29	14	15
	70세 이상	24	10	14	24	10	14
강원/제주	소계	40	21	19	41	20	21
	18-29세	5	3	2	6	3	3
	30대	5	3	2	6	3	3
	40대	6	3	3	6	3	3
	50대	9	5	4	8	4	4
	60대	8	4	4	8	4	4
	70세 이상	7	3	4	7	3	4

6. 조사 결과

1) 정당 지지도

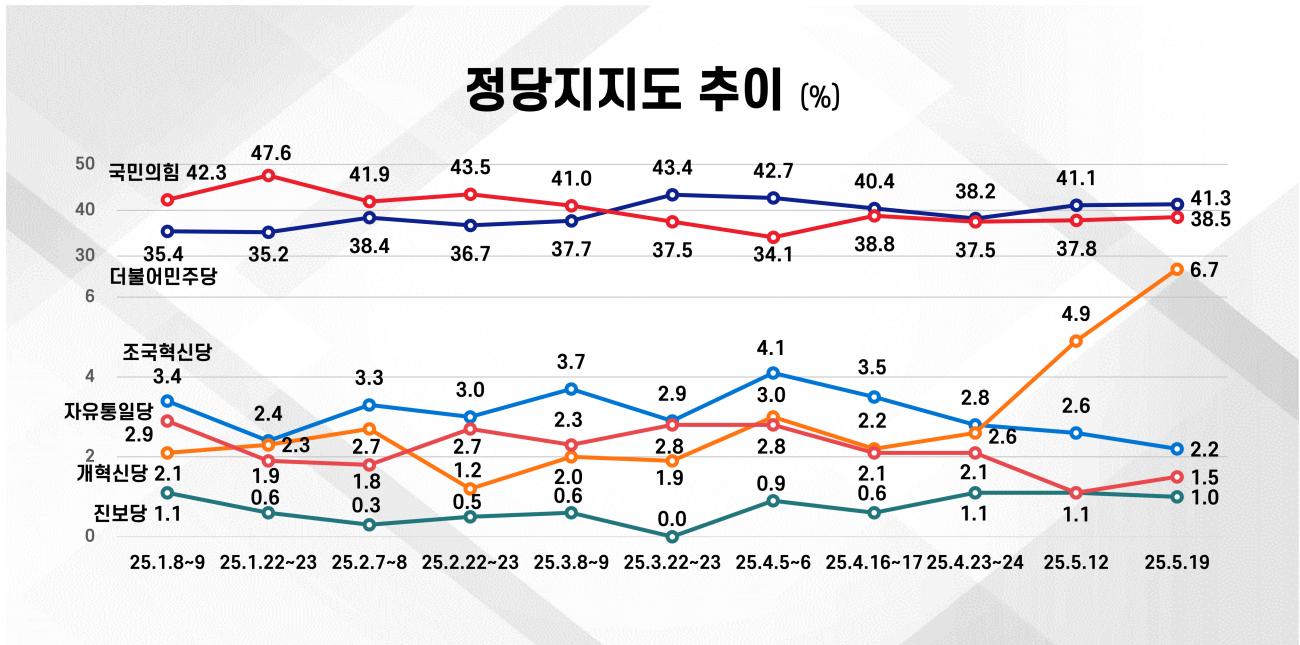
Q1	선생님께서 어느 정당을 지지하시거나 호감을 가지고 계십니까?
----	-----------------------------------

[그림 1-1] 정당 지지도



디자인=주)에브리리서치

[그림 1-2] 정당 지지도 추이



디자인=주)에브리리서치

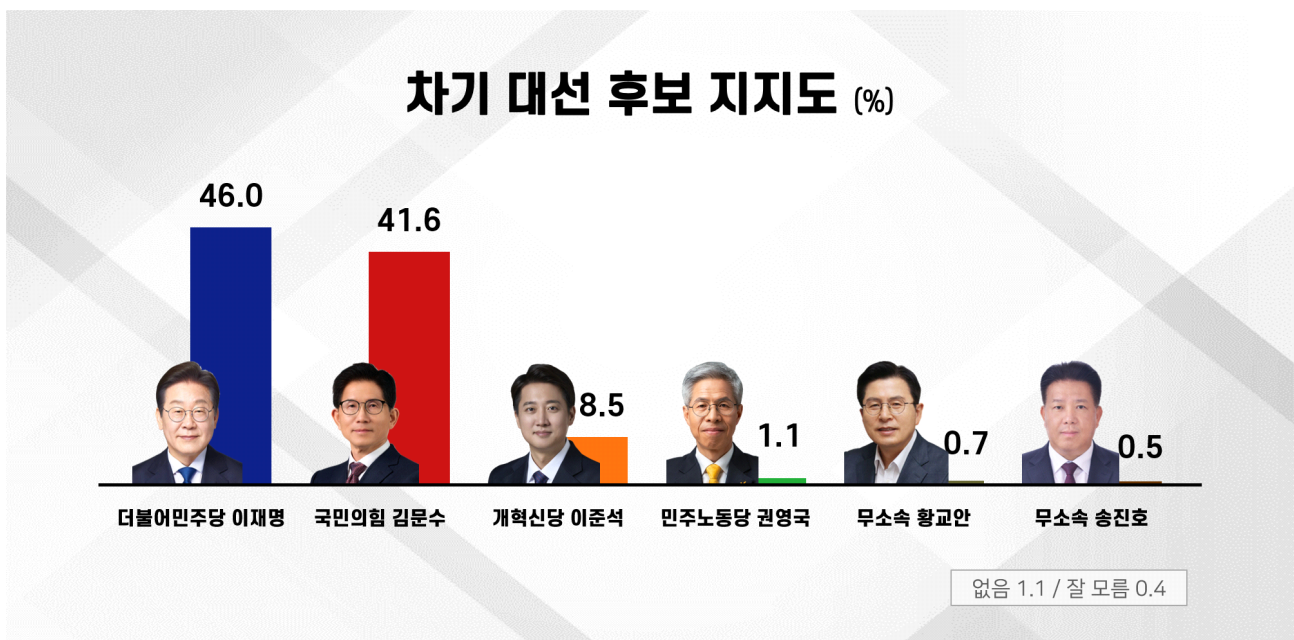
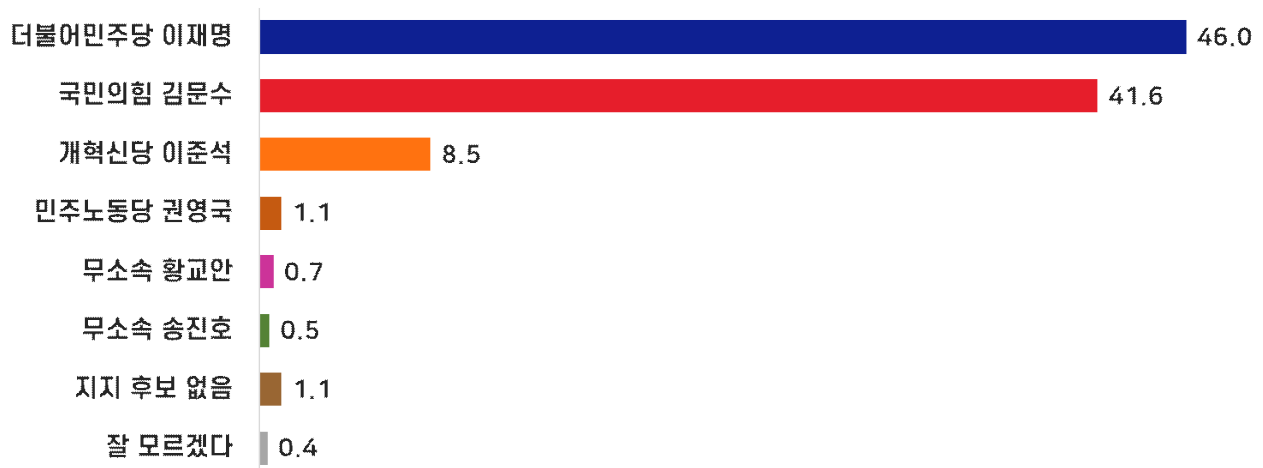
[표 1] 정당 지지도

구분		사례 수		더불어 민주당 ①	국민의 힘 ②	조국 혁신당 ③	개혁 신당 ④	진보당 ⑤	자유 통일당 ⑥	기타 다른 정당 ⑦	지지 정당 없음 ⑧	잘 모르 겠다 ⑨
		조사 완료	가중값 적용									
전체		1000	1000	41.3	38.5	2.2	6.7	1.0	1.5	1.6	6.6	0.6
성별	남성	520	495	37.8	35.0	2.5	10.8	1.1	1.0	1.7	9.5	0.6
	여성	480	505	44.7	41.8	1.9	2.7	0.9	2.1	1.5	3.9	0.6
연령	18-29세	150	152	36.6	27.3	1.3	21.7	1.3	2.0	0.6	8.4	0.7
	30대	143	150	39.4	41.2	2.9	8.1	0.7	0.7	2.2	4.8	0.0
	40대	175	172	52.1	28.7	1.1	5.5	0.6	1.2	1.8	9.0	0.0
	50대	200	195	47.3	35.7	3.5	3.0	0.0	1.6	1.9	5.9	1.0
	60대	180	178	38.5	45.2	3.2	3.2	1.7	1.6	0.5	5.4	0.5
	70세 이상	152	153	31.1	53.4	0.7	0.6	2.0	2.0	2.5	6.3	1.4
지역	서울	191	186	43.5	37.9	2.6	5.7	0.0	0.6	1.1	8.2	0.5
	경기/인천	326	323	44.2	35.7	2.4	6.0	1.3	2.5	2.4	5.2	0.3
	대전/충남/충북/세종	105	109	35.3	44.2	3.7	2.8	1.9	2.0	0.9	8.2	1.0
	광주/전남/전북	91	96	46.4	29.0	3.3	11.9	1.2	0.0	0.0	7.2	1.0
	대구/경북	100	98	37.3	40.9	1.1	8.9	0.9	0.0	0.9	9.9	0.0
	부산/울산/경남	147	147	35.3	45.1	0.0	8.8	1.3	2.1	2.7	4.7	0.0
	강원/제주	40	41	43.3	39.7	2.3	2.7	0.0	2.4	0.0	4.7	4.9
차기 대선 후보 지지도	더불어민주당 이재명	460	460	85.7	2.4	3.4	0.8	0.9	0.2	0.2	5.9	0.4
	국민의힘 김문수	416	416	2.3	85.4	0.5	0.7	0.7	2.2	2.2	5.5	0.5
	개혁신당 이준석	86	85	3.5	12.9	1.1	69.6	2.4	1.1	1.2	8.3	0.0
	민주노동당 권영국	11	11	35.8	17.2	0.0	0.0	9.6	9.6	18.4	0.0	9.3
	무소속 황교안	7	7	0.0	0.0	0.0	15.5	0.0	29.0	13.4	42.1	0.0
	무소속 송진호	5	5	19.4	19.2	20.0	0.0	0.0	21.1	0.0	20.4	0.0
	지지 후보 없음	11	11	8.8	36.3	9.7	0.0	0.0	0.0	0.0	45.1	0.0
	잘 모르겠다	4	4	0.0	0.0	24.7	0.0	0.0	0.0	47.5	0.0	27.7
김문수 이준석 후보 단일화 전망	단일화될 것이다	346	347	20.0	62.8	2.6	4.0	0.3	2.7	2.1	5.0	0.6
	단일화되지 않을 것이다	527	526	54.9	22.1	1.7	9.4	1.7	0.8	1.3	7.6	0.6
	잘 모르겠다	127	127	43.1	39.8	3.1	3.3	0.0	1.5	1.5	6.9	0.8

2) 차기 대선 후보 지지도

Q2	선생님께서 이번 대통령 선거에 출마하는 다음 6명의 후보 중 어느 후보를 지지하시겠습니까?
----	----------------------------------------------------

[그림 2] 차기 대선 후보 지지도



디자인=주)에브리리서치

[표 2-1] 차기 대선 후보 지지도 - 전체

구분		사례 수		더불어 민주당 이재명 ①	국민의 힘 김문수 ②	개혁 신당 이준석 ③	민주 노동당 권영국 ④	무소속 황교안 ⑤	무소속 송진호 ⑥	지지 후보 없음 ⑦	잘 모르 겠다 ⑧
		조사 완료	가중값 적용								
전체		1000	1000	46.0	41.6	8.5	1.1	0.7	0.5	1.1	0.4
성별	남성	520	495	44.2	39.8	12.7	1.0	0.8	0.8	0.2	0.6
	여성	480	505	47.8	43.4	4.4	1.3	0.6	0.2	2.1	0.2
연령	18-29세	150	152	40.5	28.6	25.6	2.7	1.3	0.6	0.6	0.0
	30대	143	150	45.2	41.2	11.4	0.7	0.0	0.0	1.5	0.0
	40대	175	172	58.9	32.7	6.7	0.6	0.6	0.0	0.6	0.0
	50대	200	195	49.4	44.5	2.1	1.0	1.0	0.5	0.5	1.0
	60대	180	178	43.4	46.2	5.9	1.1	0.6	0.5	2.3	0.0
	70세 이상	152	153	36.7	56.1	2.0	0.7	0.6	1.3	1.4	1.3
지역	서울	191	186	49.1	39.7	7.3	1.1	0.5	0.0	2.2	0.0
	경기/인천	326	323	45.7	40.4	8.7	1.6	0.6	1.2	1.3	0.6
	대전/충남/충북/세종	105	109	42.9	49.6	3.8	1.0	0.0	0.9	1.0	0.9
	광주/전남/전북	91	96	53.8	31.0	13.1	1.0	1.0	0.0	0.0	0.0
	대구/경북	100	98	42.3	44.6	11.0	0.0	1.0	0.0	1.0	0.0
	부산/울산/경남	147	147	40.7	46.3	9.6	1.3	1.3	0.0	0.7	0.0
	강원/제주	40	41	52.6	39.7	5.1	0.0	0.0	0.0	0.0	2.6
정당 지지도	더불어민주당	412	413	95.5	2.3	0.7	1.0	0.0	0.2	0.2	0.0
	국민의힘	383	385	2.9	92.5	2.9	0.5	0.0	0.2	1.1	0.0
	조국혁신당	22	22	72.2	9.8	4.2	0.0	0.0	4.4	5.0	4.4
	개혁신당	68	67	5.7	4.3	88.4	0.0	1.6	0.0	0.0	0.0
	진보당	10	10	40.5	28.5	20.3	10.7	0.0	0.0	0.0	0.0
	자유통일당	15	15	6.4	60.8	6.1	7.0	13.1	6.7	0.0	0.0
	기타 다른 정당	16	16	5.8	57.0	6.6	12.9	5.8	0.0	0.0	11.7
	지지 정당 없음	68	66	41.1	34.7	10.6	0.0	4.4	1.5	7.7	0.0
	잘 모르겠다	6	6	33.4	31.8	0.0	17.1	0.0	0.0	0.0	17.7
김문수 이준석 후보 단일화 전망	단일화될 것이다	346	347	19.8	72.7	4.9	0.6	0.3	0.6	0.6	0.5
	단일화되지 않을 것이다	527	526	63.0	20.8	11.7	1.7	0.9	0.4	1.6	0.0
	잘 모르겠다	127	127	47.7	42.8	5.5	0.0	0.8	0.7	0.8	1.6

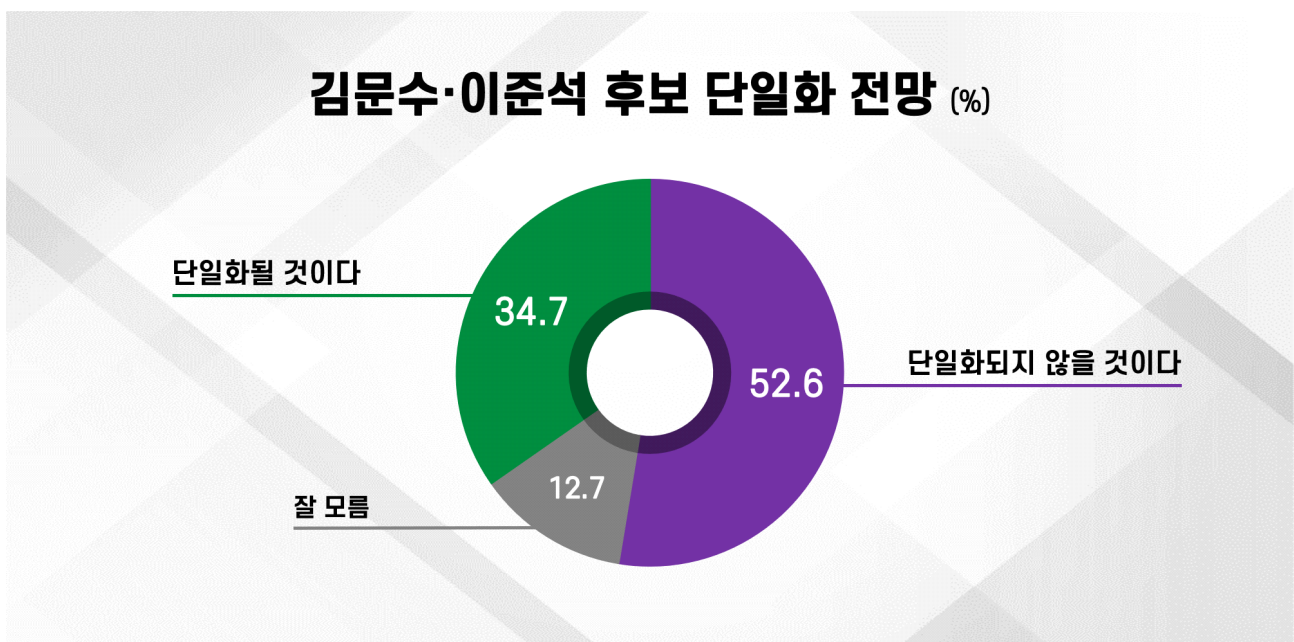
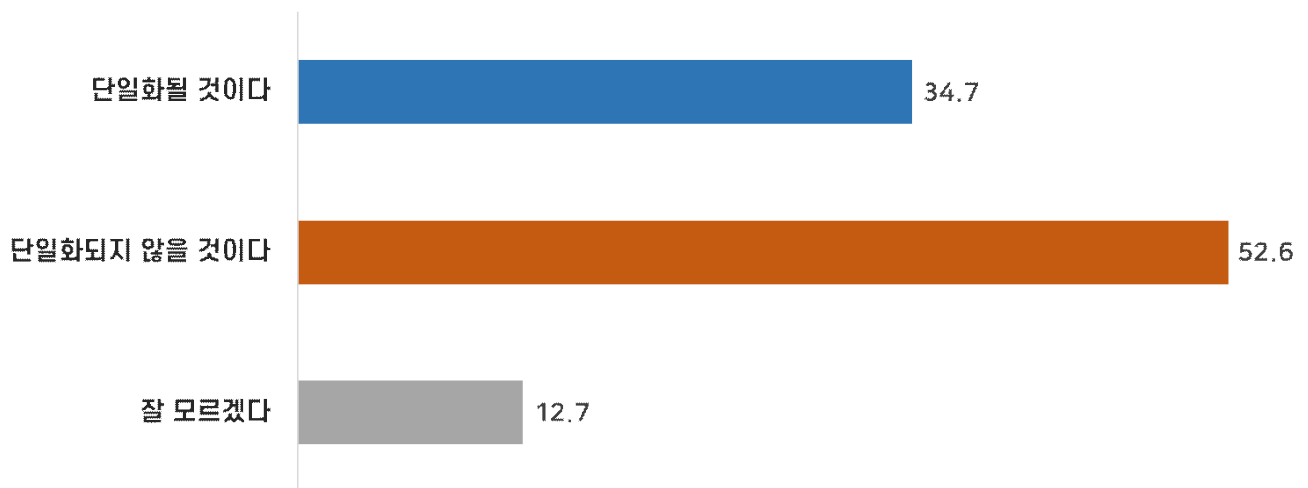
[표 2-2] 차기 대선 후보 지지도 - 응답 유보층

구분		사례 수		더불어 민주당 이재명 ①	국민의 힘 김문수 ②	개혁 신당 이준석 ③	민주 노동당 권영국 ④	무소속 황교안 ⑤	무소속 송진호 ⑥	지지 후보 없음 ⑦	잘 모르 겠다 ⑧
		조사 완료	가중값 적용								
전체		1000	1000	46.0	41.6	8.5	1.1	0.7	0.5	1.1	0.4
정당 지지도	응답 유보층 (지지 후보 없음 + 잘 모르겠다)	74	73	40.5	34.4	9.7	1.4	4.0	1.4	7.1	1.5
	그 외	926	927	46.5	42.2	8.4	1.1	0.4	0.4	0.7	0.3

3) 김문수·이준석 후보 단일화 전망

Q3	선생님께서서는 김문수, 이준석 후보의 단일화 가능성에 대해 어떻게 전망하십니까?
----	----------------------------------------------

[그림 3] 김문수·이준석 후보 단일화 전망



디자인=주)에브리리서치

[표 3-1] 김문수·이준석 후보 단일화 전망 - 전체

구분		사례 수		단일화될 것이다 ①	단일화되지 않을 것이다 ②	잘 모르겠다 ③
		조사 완료	가중값 적용			
전체		1000	1000	34.7	52.6	12.7
성별	남성	520	495	32.4	56.7	10.9
	여성	480	505	37.0	48.5	14.6
연령	18-29세	150	152	29.2	59.4	11.4
	30대	143	150	39.3	52.2	8.5
	40대	175	172	38.4	53.7	7.9
	50대	200	195	37.5	48.5	14.1
	60대	180	178	31.4	55.7	12.9
	70세 이상	152	153	31.9	46.3	21.8
지역	서울	191	186	35.8	53.1	11.1
	경기/인천	326	323	34.0	50.7	15.2
	대전/충남/충북/세종	105	109	39.4	49.2	11.4
	광주/전남/전북	91	96	26.0	63.8	10.2
	대구/경북	100	98	31.8	55.0	13.2
	부산/울산/경남	147	147	39.7	50.0	10.3
	강원/제주	40	41	32.0	50.2	17.8
정당 지지도	더불어민주당	412	413	16.8	69.9	13.3
	국민의힘	383	385	56.6	30.2	13.2
	조국혁신당	22	22	41.6	40.4	18.0
	개혁신당	68	67	20.5	73.3	6.2
	진보당	10	10	9.6	90.4	0.0
	자유통일당	15	15	60.4	26.7	12.9
	기타 다른 정당	16	16	45.8	42.5	11.8
	지지 정당 없음	68	66	26.3	60.5	13.2
	잘 모르겠다	6	6	31.8	50.5	17.7
차기 대선 후보 지지도	더불어민주당 이재명	460	460	14.9	71.9	13.2
	국민의힘 김문수	416	416	60.6	26.3	13.1
	개혁신당 이준석	86	85	19.8	72.0	8.2
	민주노동당 권영국	11	11	19.3	80.7	0.0
	무소속 황교안	7	7	15.5	69.5	15.0
	무소속 송진호	5	5	41.1	39.8	19.2
	지지 후보 없음	11	11	18.6	72.2	9.2
	잘 모르겠다	4	4	48.3	0.0	51.7

[표 3-2] 김문수·이준석 후보 단일화 전망 - 응답 유보층

구분		사례 수		단일화될 것이다 ①	단일화되지 않을 것이다 ②	잘 모르겠다 ③
		조사 완료	가중값 적용			
전체		1000	1000	34.7	52.6	12.7
정당 지지도	응답 유보층 (지지 후보 없음 + 잘 모르겠다)	74	73	26.7	59.7	13.6
	그 외	926	927	35.3	52.0	12.7

7. 설문지

미디어로컬 전국 정례 여론조사 설문지

안녕하십니까. 선생님의 의견이 국민 여론입니다. 저희는 21대 대통령 선거 여론조사를 실시하고 있는 여론조사 전문기관 에브리리서치이며 전화번호는 02-786-6662입니다.

응답자 선별 문항

연령) 선생님의 연령은 올해 만으로 어떻게 되십니까?

만 17세 이하면 1번) (→비적격)

30대면 3번)

50대면 5번)

70세 이상 이면 7번을 눌러주세요.

18세에서 29세면 2번)

40대면 4번)

60대면 6번)

지역) 선생님의 현재 거주하시는 지역이 어떻게 되십니까?

서울 이면 1번)

대전/충남/충북/세종 이면 3번)

대구/경북 이면 5번)

강원/제주 이면 7번을 눌러주세요.

경기/인천 이면 2번)

광주/전남/전북 이면 4번)

부산/울산/경남 이면 6번)

성별) 선생님께서 남성이면 1번, 여성이면 2번을 눌러주세요.

여론조사 문항

[정당 지지도]

Q01. 선생님께서는 어느 정당을 지지하시거나 호감을 가지고 계십니까?

(보기 ①~⑥ 로테이션)

더불어민주당이면 1번)

개혁신당이면 4번)

기타 다른 정당이면 7번)

잘 모르겠다면 9번을 눌러주세요.

국민의힘이면 2번)

진보당이면 5번)

지지 정당이 없다면 8번)

조국혁신당이면 3번)

자유통일당이면 6번)

[차기 대선 후보 지지도]

Q02. 선생님께서는 이번 대통령 선거에 출마하는 다음 6명의 후보 중 어느 후보를 지지하시겠습니까?

(보기 ①~⑥ 로테이션)

더불어민주당 이재명 이면 1번)

국민의힘 김문수 면 2번)

개혁신당 이준석 이면 3번)

민주노동당 권영국 이면 4번)

무소속 황교안 이면 5번)

무소속 송진호 면 6번)

지지 후보 없다면 7번)

잘 모르겠다면 8번을 눌러주세요.

[김문수·이준석 후보 단일화 전망]

Q03. 선생님께서는 김문수, 이준석 후보의 단일화 가능성에 대해 어떻게 전망하십니까?

(보기 ①~② 로테이션)

단일화될 것이라면 1번)

단일화되지 않을 것이라면 2번)

잘 모르겠다면 3번을 눌러주세요.

(조사완료) 조사에 참여해 주셔서 진심으로 감사드립니다.

(비 적 격) 죄송합니다. 선생님은 조사대상자가 아닙니다. 감사합니다.

(할당초과) 죄송합니다. 선생님의 연령대나 지역은 응답 초과로 더 이상
응답을 받지 않습니다. 감사합니다.